

Senado - Circunscripciones

Resultados provisionales

A Coruña

Actualizado a las 02:27
Escrutado: 99,50%

Senadores/as a elegir: 4

	2019		2016	
Total votantes	672.821	72,77%	58,48%	
Abstención	251.766	27,23%	41,52%	
Votos nulos	17.647	2,62%	2,62%	
Votos en blanco	16.989	2,59%	3,08%	

Candidatos/as	Votos	%	Siglas
Antonio Vázquez Lorenzo	206.120	31,46	PSdeG-PSOE
Obdulia Taboadela Álvarez	194.929	29,75	PSdeG-PSOE
Julio Barros Casal	186.071	28,40	PSdeG-PSOE
Miguel Lorenzo Torres	183.392	27,99	PP
Juan Manuel Juncal Rodríguez	170.230	25,98	PP
Verónica María Casal Miguez	168.815	25,77	PP
Cristina Laya Miguélez	90.808	13,86	PODEMOS-EU-MAREAS EN COMÚN-EQUO
María del Carmen Mahía Vázquez	78.010	11,91	Cs
Carmen Armada Martínez	75.271	11,49	PODEMOS-EU-MAREAS EN COMÚN-EQUO
Santiago Eloy Díaz Gómez	68.047	10,39	PODEMOS-EU-MAREAS EN COMÚN-EQUO
Miguel Ángel Reviejo Ares	63.970	9,76	Cs
María Tereixa dos Anxos Novo Arrojo	63.386	9,67	BNG
Gonzalo Iglesias López	60.962	9,30	Cs
Laura Tato Fontaña	49.115	7,50	BNG
Xosé Deira Triñanes	44.250	6,75	BNG
Francisco Javier Somoza Vales	33.093	5,05	VOX
Isabel Eguillor Montero	24.171	3,69	VOX
María Nieves Coloma Sánchez	22.950	3,50	VOX
María Dolores Candedo Gunturiz	15.196	2,32	EN MAREA
Ana Isabel Vázquez Santos	13.653	2,08	PACMA
Adrián Abuín Pose	8.305	1,27	PACMA
Lydia Cembellín Martín	7.738	1,18	PACMA
Xosé Manuel Pérez Sardiña	7.427	1,13	EN MAREA
Eva López Soto	7.108	1,08	EN MAREA
Raquel Pillado Rey	3.840	0,59	CxG
José Manuel Valiño Vázquez	2.802	0,43	RECORTES CERO-GV
Alfonso Martínez Merlán	2.358	0,36	PCTG



Albacete

Actualizado a las 02:24
Escrutado: 99,01%

Senadores/as a elegir: 4

	2019		2016	
Total votantes	233.875	78,02%	71,06%	
Abstención	65.896	21,98%	28,94%	
Votos nulos	6.304	2,70%	2,75%	
Votos en blanco	4.125	1,81%	2,33%	

Candidatos/as	Votos	%	Siglas
Francisco Valera González	76.439	33,59	PSOE
Donelia Roldán Martínez	73.397	32,25	PSOE
Manuel Miranda Martínez	70.577	31,01	PSOE
Antonio Serrano Aguilar	67.200	29,53	PP
Simón Valentín Bueno Vargas	51.717	22,73	PP
María del Rosario Rodríguez Rueda	50.496	22,19	PP
Daniel Faura Macía	46.823	20,58	Cs
José Romero Castillejos	36.003	15,82	VOX
Agustina García Monasor	31.471	13,83	Cs
José Antonio Ibáñez López	28.459	12,51	Cs
Juan Miguel Rodríguez Cuesta	23.504	10,33	PODEMOS-IU-EQUO
María Ángeles López Sánchez	21.595	9,49	VOX
Rebeca Cañavate Ayuso	20.227	8,89	PODEMOS-IU-EQUO
Vicente Martínez Zalve	20.209	8,88	PODEMOS-IU-EQUO
Jesús Pardo Serrano	20.053	8,81	VOX
Patricia González Berruga	4.776	2,10	PACMA
Javier Fernández Fernández	2.716	1,19	PACMA
María Llanos Reolid Ródenas	2.659	1,17	PACMA
Clara Martínez Rabadán	991	0,44	PUM+J
Jaime Oliver Cortés	952	0,42	PCPE
José Manuel Muñoz Plata	910	0,40	RECORTES CERO-GV-PCAS-TC



Alicante / Alacant

Actualizado a las 02:33
Escrutado: 99,26%

Senadores/as a elegir: 4

	2019		2016	
Total votantes	908.486	74,13%	69,86%	
Abstención	317.053	25,87%	30,14%	
Votos nulos	29.122	3,21%	2,25%	
Votos en blanco	17.815	2,03%	2,26%	

Candidatos/as	Votos	%	Siglas
José Asensi Sabater	256.179	29,13	PSOE
Ana Martínez Zaragoza	248.014	28,20	PSOE
Carlos Giménez Bertomeu	233.473	26,55	PSOE
Pablo Ruz Villanueva	223.505	25,42	PP
María Adelaida Pedrosa Roldán	180.696	20,55	PP
Carlos Castillo Márquez	173.591	19,74	PP
José Quirante Manresa	162.264	18,45	Cs
Lucía Granados Alós	126.043	14,33	Cs
Pascual Moxica Pruneda	117.735	13,39	VOX
María Asunción Villaverde Zamora	115.383	13,12	PODEMOS-EUPV
Santiago Mira Quiles	110.718	12,59	Cs
María José Gómez-Pimpollo López-Castillo	99.742	11,34	PODEMOS-EUPV
Cristian Fortanet Van Assendelft De Coningh	89.619	10,19	PODEMOS-EUPV
Gerardo Carretero Fernández	77.806	8,85	VOX
Carolina Vígara García	77.766	8,84	VOX
Jose Manuel Dolon Garcia	44.700	5,08	COMPROMÍS 2019
Concepción del Ruste Aguilar	36.766	4,18	COMPROMÍS 2019
Vicent Miquel Sansano Belso	30.185	3,43	COMPROMÍS 2019
Paloma Jérez Cabello	22.331	2,54	PACMA
Elena Martínez Martínez	14.089	1,60	PACMA
Antonio Ripoll Cánovas	13.589	1,55	PACMA
Francisco Marco Juan	7.611	0,87	AVANT-LOS VERDES
Manuel Serna Oltra	2.734	0,31	PCPE
Albert Jesús Amorós Alted	2.551	0,29	ERPV
Adrián Martínez Ramos	2.477	0,28	RECORTES CERO-GV
Rosa Isabel Payá Giménez	1.893	0,22	RECORTES CERO-GV
José María García Cabrera	1.077	0,12	P-LIB
Rafael Adrián Serrano	987	0,11	RECORTES CERO-GV



Almería

Actualizado a las 02:33
Escrutado: 99,11%

Senadores/as a elegir: 4

	2019		2016	
Total votantes	325.241	71,49%	62,31%	
Abstención	129.677	28,51%	37,69%	
Votos nulos	7.853	2,41%	2,41%	
Votos en blanco	4.790	1,51%	2,16%	

Candidatos/as	Votos	%	Siglas
Fernando Martínez López	95.829	30,19	PSOE
Inés María Plaza García	93.914	29,59	PSOE
Juan Carlos Pérez Navas	90.396	28,48	PSOE
Rafael Antonio Hernando Fraile	84.773	26,71	PP
Luis Rogelio Rodríguez Comendador Pérez	72.677	22,90	PP
María Rosario Soto Rico	69.965	22,04	PP
Francisco José Ramos Martínez	61.599	19,41	Cs
Antonio Francisco Barrionuevo Osorio	60.347	19,01	VOX
Lourdes García Garzón	48.740	15,36	Cs
Miguel Angel Benavides Vilchez	45.552	14,35	VOX
Cristina García Plaza	44.794	14,11	VOX
Agustín Cánovas Sáez	44.168	13,92	Cs
Begoña Rojas Gutiérrez	28.239	8,90	PODEMOS-IU LV CA-EQUO
José Enrique Martínez García	23.627	7,44	PODEMOS-IU LV CA-EQUO
Ana Isabel Expósito Fernández	23.495	7,40	PODEMOS-IU LV CA-EQUO
Eduardo José Milla Juan	5.217	1,64	PACMA
Susana Conejero Calvo-Flores	4.992	1,57	PACMA
Luis Javier Gabarro Campos	3.313	1,04	PACMA
Julio Rodríguez Ruiz	994	0,31	RECORTES CERO-GV
Juan José Sánchez López	987	0,31	PCPA
María del Pilar del Moral Arroyo	890	0,28	EB
Mario Pablo Sánchez Barrón	830	0,26	PUM+J
Miguel Ángel Navarro Belmonte	643	0,20	EB
María Carmen Rodríguez Nieto	635	0,20	EB



Senado - Circunscripciones

Resultados provisionales

Araba / Álava

Actualizado a las 01:06
Escrutado: 99,24%

Senadores/as a elegir: 4

	2019		2016	
Total votantes	177.222	71,17%	66,18%	
Abstención	71.778	28,83%	33,82%	
Votos nulos	4.343	2,45%	2,60%	
Votos en blanco	2.299	1,33%	1,79%	

Candidatos/as	Votos	%	Siglas
Almudena Otaola Urquijo	43.037	24,89	EAJ-PNV
Juan Carlos Medina Martínez	39.715	22,97	EAJ-PNV
Julia Liberal Liberal	38.695	22,38	PSE-EE (PSOE)
Rosa Peral Diez	38.574	22,31	EAJ-PNV
Pablo de Oraá Oleaga	36.347	21,02	PSE-EE (PSOE)
Rosa Fresno Asensio	35.394	20,47	PSE-EE (PSOE)
María Concepción Palencia García	30.052	17,38	PODEMOS-IU-EQUO BERDEAK
Garazi Dorronsoro Gárate	26.086	15,09	EH Bildu
Gustavo Angulo García	25.688	14,86	PODEMOS-IU-EQUO BERDEAK
Iñaki Oyarzabal de Miguel	24.913	14,41	PP
María Araceli Fuente Basconillos	24.865	14,38	PODEMOS-IU-EQUO BERDEAK
Aitor Miguel Quintana	23.570	13,63	EH Bildu
Estibaliz Ibáñez de Gauna Garaigordobil	23.047	13,33	EH Bildu
Jorge Ibarrodo Bajo	22.642	13,10	PP
Blanca Lacunza Blázquez	22.228	12,86	PP
Begoña Fernández Martín	7.768	4,49	Cs
Daniel Ollora Moreno	5.962	3,45	VOX
Arantxa Carrasco Martín	5.505	3,18	Cs
Alberto Alonso Sáez de Vicuña	5.141	2,97	Cs
Juan Pablo Galán García	4.199	2,43	VOX
Patricia Izquierdo Sarasola	4.112	2,38	VOX
María Fernández de Arroyabe Guerras	2.967	1,72	PACMA
Lorea Burges Ruiz	1.905	1,10	PACMA
José Luis Díaz Vázquez	1.819	1,05	PACMA
Luis María Díaz de Garayo Madina	1.060	0,61	RECORTES CERO-GV
Nekane Oribe Moreno	937	0,54	PUM+J
Mikel Tapia García del Valle	635	0,37	PCTE/ELAK

COMPARATIVA



Asturias

Actualizado a las 02:09
Escrutado: 99,83%

Senadores/as a elegir: 4

	2019		2016	
Total votantes	626.680	73,27%	60,42%	
Abstención	228.668	26,73%	39,58%	
Votos nulos	12.979	2,07%	2,23%	
Votos en blanco	13.239	2,16%	3,08%	

Candidatos/as	Votos	%	Siglas
Francisco Antonio Blanco Ángel	207.131	33,75	PSOE
María Fernández Álvarez	203.310	33,13	PSOE
Fernando Lastra Valdés	196.985	32,10	PSOE
José Ramón García Cañal	139.236	22,69	PP-FORO
Nicanor García Fernández	121.402	19,78	Cs
José Manuel Rodríguez González	106.656	17,38	PP-FORO
María del Camino Gutiérrez Gutiérrez	104.893	17,09	PP-FORO
Mar García González	103.682	16,89	PODEMOS-IX-EQUO
Juan Carlos Hevia Lozano	93.750	15,28	PODEMOS-IX-EQUO
María Victoria Rubio Prieto	90.181	14,69	Cs
José Ovidio Álvarez Rozada	88.212	14,37	PODEMOS-IX-EQUO
Joaquín Merediz Vidal	84.499	13,77	Cs
Juan Fernández Baños	79.397	12,94	VOX
Carlota Cueto-Felgueroso Landeira	48.929	7,97	VOX
Luis Andrés Cleominio Sánchez Cavada	45.540	7,42	VOX
Walter Sánchez Suárez	10.168	1,66	PACMA
Sandra María Serrano García	9.454	1,54	PACMA
David Cienfuegos Cereijo	6.895	1,12	PACMA
Saúl Fernández Garrote	3.154	0,51	PCTE
Eduardo Madroñal Pedraza	2.617	0,43	RECORTES CERO-GV
Arturo Xosé Bermeyu García	2.491	0,41	ANDECHA ASTUR
Agustín Garrido Acera	2.056	0,34	PUM+J
Rosa María Navarrete Sehnert	1.709	0,28	RECORTES CERO-GV
Ana Fernández Marqués	1.682	0,27	ANDECHA ASTUR
Jesús Fernando Rodríguez Roiz	1.339	0,22	PH
María Beatriz Rivero Infiesta	1.337	0,22	RECORTES CERO-GV
Mario Arbesú Iglesias	1.283	0,21	ANDECHA ASTUR

COMPARATIVA



Ávila

Actualizado a las 02:24
Escrutado: 100%

Senadores/as a elegir: 4

	2019		2016	
Total votantes	102.827	79,62%	71,36%	
Abstención	26.317	20,38%	28,64%	
Votos nulos	2.800	2,72%	3,05%	
Votos en blanco	1.676	1,68%	2,68%	

Candidatos/as	Votos	%	Siglas
Juan Pablo Martín Martín	36.415	36,41	PP
Patricia Rodríguez Calleja	32.262	32,25	PP
Sebastian González Vázquez	31.664	31,66	PP
Jesús Caro Adanero	26.344	26,34	PSOE
María Virginia Parra Garrosa	24.771	24,76	PSOE
Enrique Rodríguez Álvarez	23.680	23,67	PSOE
Juan Maritategui González	21.482	21,48	Cs
Jesús Ignacio Sopolana Rodríguez	17.236	17,23	Cs
Francisca Polonio Pérez	16.304	16,30	Cs
Eloísa Cristina Vicenta Sánchez Rodríguez-Morcón	13.638	13,63	VOX
Diego Arderius González	9.517	9,51	VOX
María Esther Rodríguez Martínez	8.875	8,87	VOX
María Teresa Gloria López Alija	8.201	8,20	PODEMOS-IU-EQUO
Javier Jara García	6.447	6,45	PODEMOS-IU-EQUO
Victor Manuel García Muñoz	5.742	5,74	PODEMOS-IU-EQUO
María Yolanda Gallego Gómez	1.617	1,62	PACMA
José Manuel Cotrina Secas	879	0,88	PACMA
Beatriz Gómez Fernández	624	0,62	RECORTES CERO-GV-PCAS-TC
María del Carmen Paradinas Riestra	500	0,50	PUM+J
Anastasio Rodríguez Martín	249	0,25	FE de las JONS

COMPARATIVA



Badajoz

Actualizado a las 01:39
Escrutado: 99,79%

Senadores/as a elegir: 4

	2019		2016	
Total votantes	412.557	75,99%	68,43%	
Abstención	130.342	24,01%	31,57%	
Votos nulos	13.180	3,19%	5,90%	
Votos en blanco	7.276	1,82%	2,50%	

Candidatos/as	Votos	%	Siglas
María Teresa Macías Mateos	157.257	39,38	PSOE
Baldomero Espinosa Moreno	150.928	37,79	PSOE
María Ascensión Godoy Tena	149.907	37,54	PSOE
Pedro Acedo Penco	97.778	24,48	PP
Isidro Fernández Fernández	85.391	21,38	Cs
María Teresa Tortonda Gordillo	80.034	20,04	PP
María Auxiliadora Correa Zamora	77.822	19,49	PP
María del Carmen Matos Muñoz	67.645	16,94	Cs
Antonia Fernández Blanco	64.421	16,13	Cs
Pablo Manuel Tena Guerra	45.738	11,45	VOX
Salud Ángel Ramos Vergeles	35.255	8,83	PODEMOS-IU-EQUO
Juan Valor Murillo	31.455	7,88	PODEMOS-IU-EQUO
José María Morales González	30.020	7,52	PODEMOS-IU-EQUO
Alicia Plaza Velasco	28.243	7,07	VOX
Antonio Pozo Pítel	26.638	6,67	VOX
Rocío Carrasco Carrasco	5.751	1,44	PACMA
Ana Belén Souto Doval	3.301	0,83	PACMA
Antonio Cortés Benítez	3.264	0,82	PACMA
José María Beltrán de Heredia Alonso	2.053	0,51	C.Ex-C.R.Ex-P.R.Ex
Manuela Cornejo Flores	1.620	0,41	C.Ex-C.R.Ex-P.R.Ex
Mario Cano Paredes	1.342	0,34	PUM+J
Inmaculada Martínez Calaco	1.293	0,32	C.Ex-C.R.Ex-P.R.Ex
Ángel Álvarez Rodríguez	1.139	0,29	RECORTES CERO-GV
Carmen Pedrero Ruiz	746	0,19	DP
Pedro Morales Fernández	337	0,08	DP

COMPARATIVA



Senado - Circunscripciones

Resultados provisionales


Barcelona

Actualizado a las 03:36
Escrutado: 99,12%

Senadores/as a elegir: 4

	2019		2016	
Total votantes	3.057.281	77,23%	62,66%	
Abstención	901.382	22,77%	37,34%	
Votos nulos	50.174	1,64%	1,93%	
Votos en blanco	37.999	1,26%	2,24%	

Candidatos/as	Votos	%	Siglas
● Raul Romeva i Rueda	928.722	30,88	ERC-SOBIRANISTES
● Manuel Cruz Rodríguez	731.308	24,32	PSC
● Elia Tortolero Orejuela	687.649	22,87	PSC
● Ana Surra Spadea	676.858	22,51	ERC-SOBIRANISTES
● Carles Martí Jufresa	654.796	21,77	PSC
● Robert Masih Nahar	577.003	19,19	ERC-SOBIRANISTES
● Noelia Bail García	502.472	16,71	ECP-GUANYEM EL CANVI
● Lluís Puig Gordi	444.077	14,77	JxCAT-JUNTS
● Joan Comorera Estarellas	383.238	12,74	ECP-GUANYEM EL CANVI
● Vanessa Maxé Navarro	357.123	11,88	ECP-GUANYEM EL CANVI
● Martín Eusebio Barra López	332.170	11,05	Cs
● Meritxell Lluís Vall	289.012	9,61	JxCAT-JUNTS
● Carmen de Rivera Pla	286.849	9,54	Cs
● Juan (Nito) Foncuberta Riba	261.921	8,71	Cs
● Ignasi Roda Fàbregas	218.531	7,27	JxCAT-JUNTS
● Manuel Buenaño García	211.697	7,04	PP
● Elisabet Ortega Robles	167.701	5,58	PP
● Álvaro Benejam Peretó	158.996	5,29	PP
● Pau Font Martínez	152.113	5,06	FRONT REPUBLICÀ
● Juan Carlos Segura Just	110.095	3,66	VOX
● Alejandro Cuesta Hidalgo	87.523	2,91	PACMA
● Olga Eyre Estrada	69.976	2,33	PACMA
● Raquel Casviner Cañellas	69.139	2,30	VOX
● José Antonio Martínez Tortosa	63.703	2,12	VOX
● Ivan Guíjarro Vila	46.768	1,56	PACMA
● Antonina Rodrigo García	12.633	0,42	RECORTES CERO-GV
● Quim Boix Lluch	11.159	0,37	PCPC
● Ferran Peris Serrano	9.148	0,30	PCTC
● Manuel Camuñas Gómez	5.679	0,19	RECORTES CERO-GV
● Agustín Tella Barrachina	5.551	0,18	RECORTES CERO-GV
● Miguel Candel Sanmartín	4.943	0,16	IZQP
● Remedios Gomez Perez	3.570	0,12	CNV




Burgos

Actualizado a las 01:33
Escrutado: 99,79%

Senadores/as a elegir: 4

	2019		2016	
Total votantes	220.530	78,47%	69,28%	
Abstención	60.497	21,53%	30,72%	
Votos nulos	6.079	2,76%	2,41%	
Votos en blanco	4.549	2,12%	2,68%	

Candidatos/as	Votos	%	Siglas
● Ander Gil García	65.209	30,41	PSOE
● Francisco Javier Lacalle Lacalle	63.064	29,41	PP
● María del Mar Arnáiz García	62.871	29,32	PSOE
● José Salvador Sierra García	58.388	27,23	PSOE
● Cristina Ayala Santamaría	55.630	25,94	PP
● Salvador de Foronda Vaquero	53.612	25,00	PP
● Julián Ruiz Navazo	47.986	22,38	Cs
● Jesús Moreno Revilla	37.739	17,60	Cs
● Cristina Hermosilla Álvarez	37.093	17,30	Cs
● Laura del Pozo Abejón	27.340	12,75	PODEMOS-IU-EQUO
● Beatriz Delgado Sainz	23.994	11,19	VOX
● Guillermo Ubieto López	22.828	10,64	PODEMOS-IU-EQUO
● Mirta Stella Cajamarca Páez	20.973	9,78	PODEMOS-IU-EQUO
● Christian Santiago Orduña	15.782	7,36	VOX
● Noemi Pilar Cámara Felipe	4.207	1,96	PACMA
● José Luis Dolz Fernández	2.241	1,04	PACMA
● Ana Beatriz Asensio Hidalgo	2.213	1,03	PACMA
● Domingo Hernández Araico	2.191	1,02	RECORTES CERO-GV-PCAS-TC
● Alejandro Represa Martín	1.829	0,85	PUM+J



Bizkaia

Actualizado a las 00:09
Escrutado: 99,78%

Senadores/as a elegir: 4

	2019		2016	
Total votantes	686.400	75,60%	65,81%	
Abstención	221.579	24,40%	34,19%	
Votos nulos	16.454	2,40%	2,13%	
Votos en blanco	9.047	1,35%	1,70%	

Candidatos/as	Votos	%	Siglas
● Nerea Ahedo Ceza	242.080	36,13	EAJ-PNV
● María Dolores Etxano Varela	232.324	34,68	EAJ-PNV
● Imanol Landa Jauregi	230.197	34,36	EAJ-PNV
● Txema Oleaga Zalvidea	132.474	19,77	PSE-EE (PSOE)
● Idoia Agorria Martínez	128.705	19,21	PSE-EE (PSOE)
● Ignacio Rodríguez Puertas	124.141	18,53	PSE-EE (PSOE)
● José Antonio Martín Acosta	105.168	15,70	PODEMOS-IU-EQUO BERDEAK
● Amaia Hernández Rodríguez	99.582	14,86	PODEMOS-IU-EQUO BERDEAK
● Arantza Gutiérrez Paz	98.000	14,63	EH Bildu
● Xabier Jiménez López	97.647	14,58	PODEMOS-IU-EQUO BERDEAK
● Joseba Gezuraga Urizarren	92.741	13,84	EH Bildu
● María Jesús "Txusa" Etxeandia Cirion	91.360	13,64	EH Bildu
● Raquel González Díez-Andino	55.246	8,25	PP
● Jazael Martínez Esteban	48.246	7,20	PP
● María Carmen Sánchez Sequeros	47.300	7,06	PP
● Arman Basurto Barrio	21.231	3,17	Cs
● María Pérez Fernández	15.693	2,34	VOX
● Marta Rebeca Acha Pajares	15.141	2,26	Cs
● Santiago Orozco García	13.892	2,07	Cs
● Luis Ángel de Grandes Vargas	10.100	1,51	VOX
● Javier Arrieta Martín	9.625	1,44	VOX
● Blanca Amelia Rodríguez Crespo	9.078	1,36	PACMA
● Miren Andone Requejo Rodríguez	6.177	0,92	PACMA
● Alejandro Ferrer Cabello	6.046	0,90	PACMA
● Pablo Setién Pascual	2.151	0,32	RECORTES CERO-GV
● María Soraya Urrutia Santos	1.880	0,28	RECORTES CERO-GV
● Francisco Javier Zazpe Nicuesa	1.774	0,26	PUM+J
● María Pilar Vivar Ramos	1.274	0,19	SOLIDARIA



Cáceres

Actualizado a las 02:30
Escrutado: 100%

Senadores/as a elegir: 4

	2019		2016	
Total votantes	251.738	76,50%	68,33%	
Abstención	77.350	23,50%	31,67%	
Votos nulos	8.367	3,32%	3,46%	
Votos en blanco	4.591	1,89%	2,59%	

Candidatos/as	Votos	%	Siglas
● Miguel Ángel Nacarino Muriel	91.376	37,55	PSOE
● María Isabel Moreno Duque	89.706	36,86	PSOE
● Javier Garcinuño Rama	86.239	35,44	PSOE
● Carlos Javier Floriano Corrales	65.198	26,79	PP
● Diego Sánchez Duque	54.508	22,40	PP
● María Felisa Cepeda Bravo	53.643	22,04	PP
● José Antonio Villa Cortés	48.352	19,87	Cs
● María Francisca García Díaz	37.396	15,37	Cs
● David Redondo Iglesias	35.291	14,50	Cs
● Encarnación Solís Trejo	27.211	11,18	VOX
● María del Carmen Muñoz Donoso	23.479	9,65	PODEMOS-IU-EQUO
● María Victoria Mata Moreno	21.176	8,70	PODEMOS-IU-EQUO
● Gonzalo Ramos Mateos	19.219	7,90	PODEMOS-IU-EQUO
● José Manuel Menéndez-Manjón Cueto	16.821	6,91	VOX
● Álvaro Luis Sánchez-Ocaña Vara	15.906	6,54	VOX
● Ana Chaves Martínez	3.514	1,44	PACMA
● José Julio Tiemblo Pérez	3.362	1,38	C.Ex-C.R.Ex-P.R.Ex
● Ignacio José Bermúdez de Castro Navarro	2.033	0,84	PACMA
● Ana María de la Ascensión Sánchez López	1.997	0,82	PACMA
● Ricardo Hurtado Piris	1.391	0,57	RECORTES CERO-GV



Senado - Circunscripciones

Resultados provisionales

Cádiz

Actualizado a las 02:09
Escrutado: 98,69%

Senadores/as a elegir: 4

	2019		2016	
Total votantes	662.756	69,13%	61,84%	
Abstención	295.888	30,87%	38,16%	
Votos nulos	21.745	3,28%	3,00%	
Votos en blanco	14.713	2,30%	3,02%	

Candidatos/as	Votos	%	Siglas
● María Jesús Castro Mateos	204.827	31,95	PSOE
● Alfonso Carlos Moscoso González	189.865	29,62	PSOE
● Cándida Verdier Mayoral	186.166	29,04	PSOE
● Carlos Pérez González	137.695	21,48	Cs
José Ignacio Landaluze Calleja	126.743	19,77	PP
María Regla Moreno Gómez	110.162	17,19	Cs
Antonio Díaz Aznar	100.196	15,63	Cs
Anton Gilen Haidt Dietlmeier	98.263	15,33	PODEMOS-IU LV CA-EQUO
María José de Alba Castiñeira	95.902	14,96	PP
Rocio Ramírez Montañez	95.638	14,92	PODEMOS-IU LV CA-EQUO
Rafael Jesús Lara Batllera	92.552	14,44	PODEMOS-IU LV CA-EQUO
Domingo Jesús González Gil	88.609	13,82	PP
Carlos José Zambrano García-Ráez	87.944	13,72	VOX
Ana María Ros Domínguez	60.804	9,49	VOX
Jesús María Grandes-Melgarejo Osborne	56.100	8,75	VOX
María Isabel de Montalbán Podadera	18.674	2,91	PACMA
Almudena Calzada Pérez	12.749	1,99	PACMA
Marcelino Lainez de los Reyes	12.533	1,96	PACMA
Antonio Acosta Fernández	8.224	1,28	AxSI
Manuel Serrano Martín	4.990	0,78	RECORTES CERO-GV
Fermín Fernández Lombao	2.683	0,42	PCPA



Cantabria

Actualizado a las 02:06
Escrutado: 98,51%

Senadores/as a elegir: 4

	2019		2016	
Total votantes	355.504	77,94%	67,96%	
Abstención	100.616	22,06%	32,04%	
Votos nulos	8.467	2,38%	2,63%	
Votos en blanco	5.111	1,47%	2,60%	

Candidatos/as	Votos	%	Siglas
● Javier Puente Redondo	91.123	26,26	PP
● María Isabel Fernández Gutiérrez	89.675	25,84	PSOE
● Gustavo García García	85.082	24,52	PSOE
● María Rocio Rábago Gómez	83.683	24,11	PSOE
Ana María Madrazo Díaz	75.064	21,63	PP
Rafael Gutiérrez Suárez	71.902	20,72	PP
Ruth Pérez Higuera	62.923	18,13	Cs
María Rosa Valdés Huidobro	55.474	15,99	PRC
Francisco Javier Gómez Blanco	50.059	14,42	PRC
María Teresa Noceda Llano	48.459	13,96	PRC
Agustín Alberto Prieto Espuñes	45.265	13,04	Cs
Blanca Rosa Saro Arce	43.807	12,62	Cs
José Joaquín Bengochea Seco	42.996	12,39	VOX
Rodrigo Romero Jiménez	31.826	9,17	PODEMOS-IU-EQUO
Pablo Ángel González de la Riva	28.799	8,30	PODEMOS-IU-EQUO
María Rosario Quintana Pantaleón	28.346	8,17	PODEMOS-IU-EQUO
Eufroño de los Ríos Sarabia	26.407	7,61	VOX
Eulalia García Barbero	25.356	7,31	VOX
Elena Esperanza Bonhome Herreros	5.195	1,50	PACMA
Jesús Fernández Escobar	3.268	0,94	PACMA
Raquel López Carrasco	3.151	0,91	PACMA
María López Revuelta	1.139	0,33	PCPE
José Jaime Gómez García	824	0,24	RECORTES CERO-GV
Arturo Limón Fernández	761	0,22	EB
Montserrat Barrio López	646	0,19	PUM+J
María Pilar Artigas Manero	603	0,17	EB
Alejandro Ruiz Benito	373	0,11	P-LIB



Castellón / Castelló

Actualizado a las 02:21
Escrutado: 98,29%

Senadores/as a elegir: 4

	2019		2016	
Total votantes	308.752	76,55%	72,19%	
Abstención	94.579	23,45%	27,81%	
Votos nulos	10.256	3,32%	2,74%	
Votos en blanco	6.131	2,05%	2,37%	

Candidatos/as	Votos	%	Siglas
● Artemi Vicent Rallo Lombarte	92.123	30,86	PSOE
● Ana Belén Edo Gil	89.890	30,11	PSOE
● Josep Lluís Grau Vallés	85.440	28,62	PSOE
● Salomé Pradas Ten	76.013	25,47	PP
Luis Gandía Querol	63.401	21,24	PP
Vicente Martínez Mus	61.422	20,58	PP
Francisco José Vicent Melchor	47.027	15,75	Cs
Luis Andrés Cisneros	38.558	12,92	VOX
Carlos Monsonis Adsuara	36.407	12,20	PODEMOS-EUPV
Mari Cielo Leiros Otero	34.134	11,44	Cs
María Luisa Martí Canseco	32.021	10,73	Cs
Salomé Agudo Lopez	30.908	10,35	PODEMOS-EUPV
Francisco Porcar Rebollar	30.667	10,27	PODEMOS-EUPV
José Aymerich Miralles	26.543	8,89	VOX
Ana Belén Vázquez Hernández	26.450	8,86	VOX
Jordi Navarrete Pla	22.709	7,61	COMPROMÍS 2019
Empar Carceller Centelles	17.071	5,72	COMPROMÍS 2019
Carlos Javier Vidaurre Garayo	16.663	5,58	COMPROMÍS 2019
Natalia Giner Montañés	5.887	1,97	PACMA
Lorena Velasco Andrés	3.869	1,30	PACMA
Ricardo Sancho Arnau	3.142	1,05	PACMA
Francesc Manuel Puchol Querol	1.755	0,59	ERPv
María Rosa Romero Alemany	1.035	0,35	AVANT ADELANTE LOS VERDES
Kevin Álvarez Cuesta	757	0,25	PCPE
Rosa Mª Lentini Chao	636	0,21	RECORTES CERO-GV
Manuel Martín Villegas	614	0,21	PUM+J
Carla López Gallego	541	0,18	PCPE
Juan Amoros Mezquita	520	0,17	FE de las JONS
Antonio Tapia Cañamero	451	0,15	AVANT ADELANTE LOS VERDES
María del Rosario Mataix Vivancos	435	0,15	AVANT ADELANTE LOS VERDES
Alejandro Fas Recatalá	379	0,13	PCPE
Ricardo Cano Gaviria	228	0,08	RECORTES CERO-GV



Ceuta

Actualizado a las 01:48
Escrutado: 96,77%

Senadores/as a elegir: 2

	2019		2016	
Total votantes	37.569	64,75%	50,81%	
Abstención	20.455	35,25%	49,19%	
Votos nulos	1.269	3,38%	3,16%	
Votos en blanco	475	1,31%	1,81%	

Candidatos/as	Votos	%	Siglas
● María Blanca Gómez Serra	12.002	33,06	PSOE
● Hamed Mohamed Ahmed	11.913	32,82	PSOE
José María Rodríguez Ruiz	8.703	23,98	VOX
David Juan Muñoz Arbona	7.852	21,63	PP
Fátima Mohamed Dos Santos	7.840	21,60	PP
Yolanda Merelo Palomares	6.963	19,18	VOX
José Manuel Gómez Lozano	4.394	12,10	Cs
Raquel González Espinosa	3.857	10,63	Cs
Nadia Akjal El Mrabet	1.719	4,74	PODEMOS-IU-EQUO
Alfonso Anacleto Pérez Alonso	1.537	4,23	PODEMOS-IU-EQUO
Soledad Rodríguez Cazorla	462	1,27	RECORTES CERO-GV
Marta Babé Riestra	118	0,33	PUM+J



Senado - Circunscripciones

Resultados provisionales

Ciudad Real

Actualizado a las 01:45
Escrutado: 99,16%

Senadores/as a elegir: 4

	2019		2016	
Total votantes	294.269	76,06%	70,26%	
Abstención	92.599	23,94%	29,74%	
Votos nulos	10.389	3,53%	2,96%	
Votos en blanco	5.543	1,95%	2,38%	

Candidatos/as	Votos	%	Siglas
● Jesús Martín Rodríguez	102.547	36,12	PSOE
● Carmen Minguéz Sierra	99.308	34,98	PSOE
● José Manuel Bolaños Viso	95.790	33,74	PSOE
● María del Carmen Quintanilla Barba	86.005	30,30	PP
● Carlos Manuel Cotillas López	71.516	25,19	PP
● Miguel Ángel Valverde Menchero	70.238	24,74	PP
● Rafael López Sánchez	50.195	17,68	Cs
● María Victoria Díaz-Patón Porras	40.526	14,28	VOX
● Virginia Espinosa Gallego	36.079	12,71	Cs
● Genaro Galán García	32.105	11,31	Cs
● Carlos Fernández Ayala	26.094	9,19	VOX
● Alejandro Becerra Rubio	24.833	8,75	PODEMOS-IU-EQUO
● Alberto Arenas Valencia	24.562	8,65	VOX
● Luis Benítez de Lugo Enrich	21.814	7,68	PODEMOS-IU-EQUO
● Argelia Hernández Llorente	21.616	7,61	PODEMOS-IU-EQUO
● Pilar Gallego Bernal	4.971	1,75	PACMA
● Cristina Llorente Prieto	2.927	1,03	PACMA
● Eric Martínez Marine	2.897	1,02	PACMA
● Alejandro Cerro de Lara	1.533	0,54	RECORTES CERO-GV-PCAS-TC



Córdoba

Actualizado a las 03:06
Escrutado: 99,27%

Senadores/as a elegir: 4

	2019		2016	
Total votantes	473.729	75,67%	68,78%	
Abstención	152.315	24,33%	31,22%	
Votos nulos	22.406	4,73%	3,88%	
Votos en blanco	10.338	2,29%	2,86%	

Candidatos/as	Votos	%	Siglas
● María de los Ángeles Luna Morales	161.568	35,80	PSOE
● Alfonso Muñoz Cuenca	152.858	33,87	PSOE
● María Jesús Serrano Jiménez	151.286	33,52	PSOE
● Fernando Priego Chacón	113.557	25,16	PP
● Isabel Cabezas Regaño	89.455	19,82	PP
● Bartolomé Madrid Olmo	84.583	18,74	PP
● Isidoro García-Escribano Acedo	79.451	17,60	Cs
● Manuel Baena Cobos	63.730	14,12	PODEMOS-IU LV CA-EQUO
● Noemí Martínez Jiménez	61.780	13,69	PODEMOS-IU LV CA-EQUO
● Manuel Ángel González Molina	59.051	13,08	VOX
● Marina Ruiz Gutiérrez	58.219	12,90	Cs
● Francisco Antonio Molina Varona	55.624	12,32	PODEMOS-IU LV CA-EQUO
● Rafael Bermejo Pastor	51.861	11,49	Cs
● María Francisca Osuna Moliz	36.179	8,02	VOX
● María Luisa Díaz Sánchez-Diezma	33.897	7,51	VOX
● Ana María Cuevas Ángeles	8.357	1,85	PACMA
● Manuel de Toro Costa	5.289	1,17	PACMA
● Ana Isabel Rubio Ramírez	5.133	1,14	PACMA
● Rosario Vázquez Hidalgo	2.329	0,52	PCPA
● María del Mar Díaz Polonio	1.532	0,34	EB
● Rafael Alfonso Gómez Aguilar	1.510	0,33	PUM+J
● Oscar Ramírez Calvo	1.398	0,31	RECORTES CERO-GV
● Francisco Infante Lisarte	958	0,21	EB
● Carmen María Valderrama Crespo	894	0,20	EB



Cuenca

Actualizado a las 01:51
Escrutado: 100%

Senadores/as a elegir: 4

	2019		2016	
Total votantes	120.621	79,38%	74,06%	
Abstención	31.330	20,62%	25,94%	
Votos nulos	3.560	2,95%	2,66%	
Votos en blanco	2.163	1,85%	2,08%	

Candidatos/as	Votos	%	Siglas
● Carmen Torralba Valiente	42.976	36,71	PSOE
● Alfonso Escudero Ortega	41.604	35,54	PSOE
● José Manuel Tortosa Ruiz	41.233	35,22	PP
● María Ángeles López Martínez	40.696	34,76	PSOE
● Carlos Alberto Algaba Soler	33.326	28,47	PP
● María Pilar Martínez Peñarubia	32.436	27,71	PP
● Jaime Saiz Leal	17.994	15,37	Cs
● Carlos Riquelme Ramos	17.273	14,76	VOX
● Ana María Romero García	11.730	10,02	Cs
● Laura Galán Rodríguez	11.000	9,40	VOX
● Augusto Mesas García	10.187	8,70	Cs
● Beatriz Martínez Valencoso	9.697	8,28	PODEMOS-IU-EQUO
● Ana María Navarrete Tudela	8.503	7,26	PODEMOS-IU-EQUO
● Marcelino Olivas Martínez	7.910	6,76	PODEMOS-IU-EQUO
● Marta Serrano Díaz de Otálora	1.551	1,32	PACMA
● Alicia San Antonio López de la Manzanara	1.107	0,95	PACMA
● Jaime Torres Rubinat	897	0,77	PACMA
● Mario Martínez Belmar	425	0,36	PUM+J
● Fernando Muñoz García	411	0,35	RECORTES CERO-GV-PCAS-TC
● Ángel Granados Llamas	174	0,15	P-LIB



Eivissa-Formentera

Actualizado a las 01:33
Escrutado: 100%

Senadores/as a elegir: 1

	2019		2016	
Total votantes	62.449	62,56%	56,41%	
Abstención	37.368	37,44%	43,59%	
Votos nulos	1.752	2,81%	2,72%	
Votos en blanco	884	1,46%	1,86%	

Candidatos/as	Votos	%	Siglas
● Patricia Abascal Jiménez	17.559	28,93	PSOE
● Santiago Marí Torres	13.261	21,85	PP
● Mario Devis Luján	10.761	17,73	PODEMOS-EUIB
● David Ortega Ribas	9.133	15,05	Cs
● José Luis Sánchez Saliquet	5.207	8,58	VOX
● María de la Paloma Marqueta Tous	1.615	2,66	PACMA
● Josep Antoni Prats Serra	1.325	2,18	ARA
● Vicente Juan Torres Ribas	696	1,15	PxE
● Tania González Ambrós	256	0,42	RECORTES CERO-GV



Senado - Circunscripciones

Resultados provisionales

El Hierro

Actualizado a las 00:36
Escrutado: 100%

Senadores/as a elegir: 1

	2019		2016	
Total votantes	5.933	70,36%	51,09%	
Abstención	2.499	29,64%	48,91%	
Votos nulos	182	3,07%	3,53%	
Votos en blanco	77	1,34%	1,78%	

Candidatos/as	Votos	%	Siglas
● Esther Carmona Delgado	2.325	40,43	PSOE
Daniel Morales Barrera	1.382	24,03	AHI-CCa
José Miguel Sánchez Padrón	1.084	18,85	PP
Teresa de las Nieves Ruiz González	430	7,48	PODEMOS-IU-EQUO
Lisardo Gaspar Cejas Padrón	365	6,35	Cs
Silvana Ferreira Pérez	75	1,30	PACMA
Neido González Alvarez	13	0,23	RECORTES CERO-GV

COMPARATIVA

Asignación de senadores/as

2019	PSOE	1 ●	CCa-AHI	1 ●	2016
------	------	-----	---------	-----	------

Fuerteventura

Actualizado a las 01:48
Escrutado: 93,99%

Senadores/as a elegir: 1

	2019		2016	
Total votantes	38.906	62,81%	55,26%	
Abstención	23.036	37,19%	44,74%	
Votos nulos	1.931	4,96%	4,94%	
Votos en blanco	520	1,41%	1,57%	

Candidatos/as	Votos	%	Siglas
● Paloma Hernández Cerezo	8.770	23,72	PSOE
Edilia Rosa Pérez Guerra	6.048	16,36	CCa-PNC
Jessica de León Verdugo	5.776	15,62	PP
María Rodríguez Figueroa	5.132	13,88	PODEMOS-IU-EQUO
Óscar Cancela Romero	2.799	7,57	Cs
Francisco Sánchez Fernández	2.617	7,08	VOX
Domingo González Arroyo	2.152	5,82	PPMAJO-UP MAJORERO
David Manuel Perdomo Guerra	2.110	5,71	Nca
María de los Ángeles Encabo López	661	1,79	PACMA
Alberto Dolcet Pérez	122	0,33	PSLF
Elena Nasima Santana Salsouli	111	0,30	RECORTES CERO-GV
José Manuel Vázquez Rodríguez	81	0,22	AHORA CANARIAS
María del Carmen Talavera Quevedo	76	0,21	PCPC

COMPARATIVA

Asignación de senadores/as

2019	PSOE	1 ●	CCa-AHI	1 ●	2016
------	------	-----	---------	-----	------

Gipuzkoa

Actualizado a las 01:12
Escrutado: 98,55%

Senadores/as a elegir: 4

	2019		2016	
Total votantes	405.802	74,03%	63,01%	
Abstención	142.347	25,97%	36,99%	
Votos nulos	8.998	2,22%	2,21%	
Votos en blanco	4.969	1,25%	1,71%	

Candidatos/as	Votos	%	Siglas
● María Isabel Vaquero Montero	120.105	30,27	EAJ-PNV
● María Mercedes Garmendia Bereciartu	116.212	29,29	EAJ-PNV
● Luke Uribe-Etxebarria Apalategi	114.072	28,75	EAJ-PNV
● Gorka Elejabarrieta Diaz	97.972	24,69	EH Bildu
Olaia Duarte López	96.172	24,24	EH Bildu
Aitor IBERO URBETA	93.245	23,50	EH Bildu
María Arrate (Miren) Gallastegui Oyarzabal	75.139	18,94	PSE-EE (PSOE)
Lucio Hernando Albistegui	70.223	17,70	PSE-EE (PSOE)
María Jesus Egido Moreno	69.621	17,55	PSE-EE (PSOE)
Javier Ezkerkotza Pajares	58.710	14,80	PODEMOS-IU-EQUO BERDEAK
Nagore Basurto Escamilla	57.223	14,42	PODEMOS-IU-EQUO BERDEAK
Amaia Pérez Bravo	52.799	13,31	PODEMOS-IU-EQUO BERDEAK
Alejandro Sáenz Muriel	23.705	5,97	PP
Cristina García Salinas	20.785	5,24	PP
Jacobo Caparrós Ruipérez	19.446	4,90	PP
Rocio Galiana Naranjo	11.893	3,00	Cs
Javier Ignacio Estévez Videira	8.566	2,16	Cs
Naomi Peña Fonseca	7.841	1,98	Cs
Carlos María Bel Clerico	7.061	1,78	VOX
María Pilar JULIA Otegui Serrano	4.822	1,22	PACMA
Haizea Cañadas Almazán	3.538	0,89	PACMA
Juan Manuel Hernández Lallement	3.166	0,80	PACMA
Jakes Iñarra Lasagabaster	1.626	0,41	ELAK/PCTE
Jordi Martínez Rigol	1.348	0,34	RECORTES CERO-GV
María Rosario Elcuaz Viscarret	1.107	0,28	PUM+J
Luis García Molina	1.025	0,26	EB
María Cruz Pascual Sánchez	757	0,19	EB
Luis María Ormaetxea Santsiñena	684	0,17	EB

COMPARATIVA

Asignación de senadores/as

2019	EAJ-PNV	3 ●●●	EH Bildu	1 ●	PODEMOS/AHAL DUGU-IU-EQUO	2 ●●	2016
------	---------	-------	----------	-----	---------------------------	------	------

Girona

Actualizado a las 01:54
Escrutado: 99,05%

Senadores/as a elegir: 4

	2019		2016	
Total votantes	374.493	75,14%	58,66%	
Abstención	123.906	24,86%	41,34%	
Votos nulos	7.680	2,05%	2,50%	
Votos en blanco	4.266	1,16%	2,47%	

Candidatos/as	Votos	%	Siglas
● Jordi Martí Deulofeu	130.308	35,52	ERC-SOBIRANISTES
● Elisenda Pérez Esteve	111.313	30,35	ERC-SOBIRANISTES
● Josep Maria (Jami) Matamala i Alsina	103.992	28,35	JxCAT-JUNTS
● Josep Quintana Carall	96.722	26,37	ERC-SOBIRANISTES
Joseph Maria Cervera i Pinart	82.775	22,57	JxCAT-JUNTS
Laura Karina Corsunsky i Zeitune	75.332	20,54	JxCAT-JUNTS
Ferran Camas Roda	60.629	16,53	PSC
María Josefa (Pepa) Celaya Armisen	56.884	15,51	PSC
Xavier Rangel Martínez	54.589	14,88	PSC
Gemma Triedo Salvador	35.646	9,72	ECP-GUANYEM EL CANVI
Marta Domènech Gràcia	28.434	7,75	ECP-GUANYEM EL CANVI
Bernat Doria i Fornells	27.674	7,54	Cs
Wilder Alfonso Palacio Pineda	23.921	6,52	ECP-GUANYEM EL CANVI
Nagore García Pintado	23.035	6,28	Cs
María Paz García Moreno	21.456	5,85	Cs
María Ángeles Olmedo Delestal	18.992	5,18	PP
Paulino Gracia Montañez	17.090	4,66	FRONT REPUBLICÀ
Elisabet Cortés López	14.625	3,99	PP
Jonatan Muela Pajares	13.686	3,73	PP
José Luis Rodríguez Ruiz	11.667	3,18	VOX
M. Pilar Ferrándiz Jordà	9.745	2,66	PACMA
Isabel Ramos Sierpes	6.100	1,66	PACMA
Luis Pradas Amat	4.662	1,27	PACMA
Esteve Huguet Pardo	2.045	0,56	PCPC
Francesc Sergio Ibáñez Laffort	1.793	0,49	RECORTES CERO-GV
Jesús Osorio Hernández	1.070	0,29	IZQP
Dolores Masarre de Goicoechea	742	0,20	PUM+J
Jordi Domènech Llana	338	0,09	CNV

COMPARATIVA

Asignación de senadores/as

2019	ERC-SOBIRANISTES	3 ●●●	JxCAT-JUNTS	1 ●	ERC-CATSI	3 ●●●	CDC	1 ●	2016
------	------------------	-------	-------------	-----	-----------	-------	-----	-----	------

Senado - Circunscripciones

Resultados provisionales

Gran Canaria

Actualizado a las 01:45
Escrutado: 98,87%

Senadores/as a elegir: 3

	2019		2016	
Total votantes	447.167	68,61%	61,34%	
Abstención	204.606	31,39%	38,66%	
Votos nulos	27.129	6,07%	3,48%	
Votos en blanco	7.315	1,74%	1,95%	

Candidatos/as	Votos	%	Siglas
● Ramón Morales Quesada	123.068	29,30	PSOE
● Saturnina Santana Dumpierrez	116.328	27,69	PSOE
● Sergio Ramos Acosta	82.008	19,52	PP
Rosa Faustina Viera Fernández	72.076	17,16	PP
Ylenia Pulido González	53.793	12,81	PODEMOS-IU-EQUO
Joaquín Alberto Cáceres Moreno	52.511	12,50	Cs
Alicia Esther Díaz Álamo	43.609	10,38	Cs
Laura Saz Almazan	41.442	9,87	PODEMOS-IU-EQUO
María José López Santana	38.960	9,28	NcA
Heriberto José Dávila Ojeda	32.630	7,77	NcA
Francisco Gaspar Candil González	27.940	6,65	CCa-PNC
María Ángeles Batista Perdomo	27.099	6,45	CCa-PNC
Nicasio Jesús Galván Sasia	25.874	6,16	VOX
María Vázquez González	21.545	5,13	VOX
Carlos Carmelo Reyes Lima	11.531	2,75	PODEMOS-IU-EQUO
Raquel Díaz Santana	10.474	2,49	PACMA
Daniel Romero Vecino	6.744	1,61	PACMA
Abisai Melián Ramírez	1.405	0,33	RECORTES CERO-GV
Luz Carmen Rodríguez Gangura	1.395	0,33	AHORA CANARIAS
Laura Rodríguez Álvarez	1.290	0,31	PUM+J
Paula Arguedas Gaspar	1.265	0,30	RECORTES CERO-GV
Juan Tomás Perdomo Moreno	994	0,24	AHORA CANARIAS
Javier Delgado Pérez	824	0,20	PCPC
Judit Duque Suárez	656	0,16	PCPC
Luis Bodoque Gómez	571	0,14	PH
María de los Dolores Blanco López	443	0,11	PH



Granada

Actualizado a las 02:18
Escrutado: 98,97%

Senadores/as a elegir: 4

	2019		2016	
Total votantes	521.600	74,92%	65,31%	
Abstención	174.639	25,08%	34,69%	
Votos nulos	17.205	3,30%	2,69%	
Votos en blanco	7.559	1,50%	2,18%	

Candidatos/as	Votos	%	Siglas
● Alejandro José Zubeldia Santoyo	172.443	34,19	PSOE
● María Sandra García Martín	169.717	33,65	PSOE
● Francisco Javier Aragón Ariza	163.015	32,32	PSOE
● Vicente Azpitarte Pérez	118.496	23,49	PP
Fernando Serrano González	104.874	20,79	Cs
Mariano García Castillo	89.831	17,81	PP
Celia Santiago Buendía	88.219	17,49	PP
María Amparo Siles Martín	77.747	15,41	Cs
José Gómez García	76.653	15,20	VOX
Luis Eugenio Pertíñez Martín	70.965	14,07	Cs
Manuel Morales García	65.255	12,94	PODEMOS-IU LV CA-EQUO
Francisca Sánchez Alias	59.694	11,83	PODEMOS-IU LV CA-EQUO
José Ismael Criado Aguilera	59.070	11,71	PODEMOS-IU LV CA-EQUO
Paloma Gómez Enriquez	49.052	9,72	VOX
Rafael Morenate Sánchez	45.108	8,94	VOX
Elena María Mayorga Pérez	10.732	2,13	PACMA
Rubén Cañadas Salas	6.601	1,31	PACMA
María Elena Gutiérrez Cortacero	6.525	1,29	PACMA
María Paz Cobo González	2.835	0,56	"JF"
Celia Principal López	1.902	0,38	AxSI
Luis Antonio Rodríguez Huertas	1.730	0,34	PUM+J
Juan Antonio Ortiz López	1.656	0,33	RECORTES CERO-GV
María Nieves Mesa Rodríguez	1.588	0,31	"JF"
Kim Joaquina Pérez Fernández-Figares	1.374	0,27	RECORTES CERO-GV
Antonio Francisco Buendía López	1.332	0,26	"JF"
Esteban Leyva Cortés	987	0,20	AxSI
Carmen López Díaz	952	0,19	AxSI



Guadalajara

Actualizado a las 02:51
Escrutado: 100%

Senadores/as a elegir: 4

	2019		2016	
Total votantes	144.291	79,24%	72,33%	
Abstención	37.803	20,76%	27,67%	
Votos nulos	3.277	2,27%	2,53%	
Votos en blanco	1.927	1,37%	2,15%	

Candidatos/as	Votos	%	Siglas
● Rafael Esteban Santamaría	43.326	30,72	PSOE
● Riansares Serrano Morales	41.114	29,16	PSOE
● Julio García Moreno	39.581	28,07	PSOE
● Antonio Román Jasanada	38.338	27,19	PP
Felipe Oliva Encabo	31.903	22,62	Cs
Juan Pablo Sánchez Sánchez-Seco	28.121	19,94	PP
Ana María González García	27.292	19,35	PP
Gustavo Aguado Alonso	25.037	17,75	VOX
Lidia Diana Rodríguez Morán	22.917	16,25	Cs
Daniel de la Orden Alcoer	20.870	14,80	Cs
Milagros Ruiz-Roso Martín-Moyano	17.505	12,41	PODEMOS-IU-EQUO
Juan González-Perabá Miralles	15.597	11,06	VOX
María Genoveva Bueno Bagase	15.586	11,05	PODEMOS-IU-EQUO
María José Agudo Calvo	14.898	10,56	VOX
Nicolás Santamaría Gómez	14.074	9,98	PODEMOS-IU-EQUO
Ainhoa Pérez López	3.301	2,34	PACMA
Manuel Carnero Chamón	2.029	1,44	PACMA
Laura Liñán Gómez	1.974	1,40	PACMA
Julio Peco Sigüenza	959	0,68	RECORTES CERO-GV-PCAS-TC
María Pilar Nasarre de Goicoechea	738	0,52	PUM+J



Huelva

Actualizado a las 03:00
Escrutado: 99,26%

Senadores/as a elegir: 4

	2019		2016	
Total votantes	265.449	68,54%	62,15%	
Abstención	121.848	31,46%	37,85%	
Votos nulos	11.352	4,28%	3,49%	
Votos en blanco	6.247	2,46%	2,94%	

Candidatos/as	Votos	%	Siglas
● Amaro Huelva Betanzos	94.250	37,09	PSOE
● Josefa Inmaculada González Bayo	90.210	35,50	PSOE
● Jesús González Márquez	86.760	34,14	PSOE
● Carmelo Romero Hernández	60.743	23,91	PP
María Ponce Gallardo	45.261	17,81	Cs
Francisco Javier González Pérez	44.902	17,67	PP
María Dolores Vázquez Muñoz	43.792	17,23	PP
Carlos Bermejo Martins	34.586	13,61	VOX
Luis Alberto Zambrano Arenas	31.501	12,40	PODEMOS-IU LV CA-EQUO
Juan de Dios Martín Tocino	30.548	12,02	Cs
María del Carmen Valera Mora	30.171	11,87	PODEMOS-IU LV CA-EQUO
Tamara Vargas Jiménez	28.372	11,17	Cs
José Gómez Galván	26.349	10,37	PODEMOS-IU LV CA-EQUO
María del Carmen Córdoba Pallarés	22.226	8,75	VOX
Rosario Toro Faustino	20.545	8,09	VOX
Juan Sebastián Gómez Mejía	4.811	1,89	PACMA
Rosa María Jiménez Toledo	4.380	1,72	PACMA
Adelina Gago Casal	3.473	1,37	PACMA
José Ángel Brizo Álvarez	1.520	0,60	AxSI
María Dolores Márquez Jaramillo	1.172	0,46	AxSI
Mario Alberto Delgado Jiménez	1.036	0,41	RECORTES CERO-GV
Gregorio Bermejo Sánchez	905	0,36	PCPA
Demetrio Luna Cordero	810	0,32	AxSI



Senado - Circunscripciones

Resultados provisionales

Huesca

Actualizado a las 01:42
Escrutado: 100%

Senadores/as a elegir: 4

	2019		2016	
Total votantes	125.619	76,06%	67,19%	
Abstención	39.541	23,94%	32,81%	
Votos nulos	2.910	2,32%	2,77%	
Votos en blanco	2.692	2,19%	3,38%	

Candidatos/as	Votos	%	Siglas
● Antonio José Coscolluela Bergua	41.824	34,08	PSOE
● Rosa María Serrano Sierra	39.281	32,01	PSOE
● Gonzalo Palacín Guarné	38.038	31,00	PSOE
● Ana Isabel Alós López	35.328	28,79	PP
● José Miguel Burillo Julián	28.675	23,37	Cs
● María Blanca Puyuelo del Val	26.092	21,26	PP
● Antonio Comps Encuentra	23.309	19,00	PP
● Paula Martínez-Guisasola Cornago	20.241	16,50	Cs
● David Jorge Betrián Villas	18.010	14,68	Cs
● Chorche Paniello Puig	16.622	13,55	PODEMOS-IU-EQUO-AAeC
● Fermín Civiac Llop	15.986	13,03	VOX
● Alceste Pedrocchi Betrán	13.790	11,24	PODEMOS-IU-EQUO-AAeC
● Daniel Isábal Rami	12.710	10,36	PODEMOS-IU-EQUO-AAeC
● María Pilar Magén Gracia	2.624	2,14	PACMA
● Ignacio Barreras Bernad	1.353	1,10	PACMA
● Lara Pilar Valero Ondiviela	1.350	1,10	PACMA
● Rubén Andrés Gil	1.212	0,99	EB
● Rosa María Martín Bartolomé	935	0,76	EB
● Francisco Javier Guiu Benito	805	0,66	RECORTES CERO-GV
● Pablo Herranz Burillo	780	0,64	EB
● Luis Ladislao Izquierdo Pradilla	716	0,58	PCPE
● Francisca Payero Soto	642	0,52	PUM+J
● Alejandro Nasarre Piqué	567	0,46	PYLN
● José María Abad Torres	349	0,28	FIA
● Silvia Susana Lozano Renieblas	206	0,17	FIA
● Carlos Luis Peropadre Torres	146	0,12	FIA

COMPARATIVA

Asignación de senadores/as



Jaén

Actualizado a las 01:36
Escrutado: 100%

Senadores/as a elegir: 4

	2019		2016	
Total votantes	390.930	76,01%	70,02%	
Abstención	123.387	23,99%	29,98%	
Votos nulos	10.966	2,81%	2,78%	
Votos en blanco	5.711	1,50%	2,10%	

Candidatos/as	Votos	%	Siglas
● Micaela Navarro Garzón	151.981	40,00	PSOE
● José Latorre Ruiz	145.607	38,32	PSOE
● Manuel Ángel Fernández Palomino	143.454	37,75	PSOE
● Francisco Javier Márquez Sánchez	95.093	25,03	PP
● Ángeles Isac García	78.064	20,55	PP
● Fernando Casado Martínez	74.785	19,68	Cs
● Juan Morillo García	69.159	18,20	PP
● Rosel Jiménez Ruiz	54.907	14,45	Cs
● Miguel Ángel Carmona Carmona	51.147	13,46	Cs
● Alfonso Jesús Bayona Gómez	50.995	13,42	VOX
● Antonio Machado Villacañas	38.258	10,07	PODEMOS-IU LV CA-EQUO
● Carmen Lechuga Viedma	35.554	9,36	PODEMOS-IU LV CA-EQUO
● Francisco David Anguita Arance	34.639	9,12	PODEMOS-IU LV CA-EQUO
● Sonia Collado Oropesa	6.540	1,72	PACMA
● Rosa Garrido Serrano	4.229	1,11	PACMA
● Manuel Poblete Tamara	3.835	1,01	PACMA
● Luis Ortiz Fernández	1.512	0,40	CILU-LINARES
● Teresa Recena González	1.105	0,29	RECORTES CERO-GV
● Marta Chinchilla García	1.052	0,28	CILU-LINARES
● Juan de Dios Ortega López	888	0,23	AxSI
● Montserrat Malo de Molina Fernández de Cordova	843	0,22	PUM+J
● Ana María Ramos Martínez	593	0,16	AxSI
● Antonio Navas Molina (Tonini)	581	0,15	RISA
● Rita María Dolores Santaella Ruiz	359	0,09	RISA
● Tomás Francisco Portero Pérez	308	0,08	AxSI
● Antonio Ángel Pérez Rodríguez	234	0,06	RISA
● Alma María Valero Almagro	179	0,05	AxSI

COMPARATIVA

Asignación de senadores/as



La Gomera

Actualizado a las 01:39
Escrutado: 95,87%

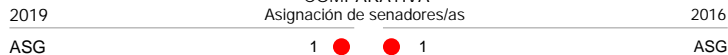
Senadores/as a elegir: 1

	2019		2016	
Total votantes	10.784	70,17%	41,57%	
Abstención	4.585	29,83%	58,43%	
Votos nulos	362	3,36%	3,31%	
Votos en blanco	113	1,08%	1,44%	

Candidatos/as	Votos	%	Siglas
● Yaiza Castilla Herrera	5.409	51,90	ASG
● Fernando Manuel Méndez Borges	1.978	18,98	PSOE
● Héctor Armando Bencomo Bayoll	899	8,63	PP
● Jesús Eder Arteaga Jeréz	700	6,72	PODEMOS-IU-EQUO
● Mª Consuelo Rivero Guerrero	559	5,36	CCa-PNC
● Laura Serafina Vega Casanova	540	5,18	Cs
● María Elba Martín Brito	143	1,37	PACMA
● Iván Medina Verheyen	48	0,46	AHORA CANARIAS
● Salvador Morales Coello	33	0,32	RECORTES CERO-GV

COMPARATIVA

Asignación de senadores/as



La Palma

Actualizado a las 01:33
Escrutado: 99,18%

Senadores/as a elegir: 1

	2019		2016	
Total votantes	43.259	68,30%	48,26%	
Abstención	20.080	31,70%	51,74%	
Votos nulos	1.390	3,21%	3,72%	
Votos en blanco	464	1,11%	1,45%	

Candidatos/as	Votos	%	Siglas
● Sergio Matos Castro	12.121	28,95	PSOE
● Borja Pérez Sicilia	11.857	28,32	PP
● Onán Cruz Díaz	6.930	16,55	CCa-PNC
● Noelia Rodríguez Martín	4.531	10,82	Cs
● José Luis Cabrera Sánchez	3.540	8,45	PODEMOS-IU-EQUO
● Jorge de la Rosa del Toro	1.594	3,81	VOX
● María José Martín Fagundo	726	1,73	PACMA
● Rayco Pérez Rodríguez	106	0,25	RECORTES CERO-GV

COMPARATIVA

Asignación de senadores/as



Senado - Circunscripciones

Resultados provisionales

La Rioja

Actualizado a las 01:12
Escrutado: 99,92%

Senadores/as a elegir: 4

	2019		2016	
Total votantes	182.476	78,16%	70,33%	
Abstención	50.974	21,84%	29,67%	
Votos nulos	4.744	2,60%	2,83%	
Votos en blanco	2.905	1,63%	2,38%	

Candidatos/as	Votos	%	Siglas
● María Victoria de Pablo Dávila	58.110	32,70	PSOE
● Pedro Antonio Montalvo Íñigo	55.160	31,04	PSOE
● María del Carmen Arana Álvarez	53.663	30,19	PSOE
● Ana Lourdes González García	52.894	29,76	PP
● Javier Merino Martínez	46.640	26,24	PP
Rosa Ortega Martínez	45.475	25,59	PP
Irene de Juan González	34.796	19,58	Cs
Cristina Moreno Martínez	27.515	15,48	Cs
José Javier Garjío Sánchez	26.009	14,63	Cs
Diego Mendiola García	19.599	11,03	PODEMOS-IU-EQUO
Miriam González Blanco	18.291	10,29	PODEMOS-IU-EQUO
Silvia Garrido Rivas	17.470	9,83	VOX
Raúl Pérez Núñez	16.178	9,10	PODEMOS-IU-EQUO
Carmelo José Borondo Munera	11.483	6,46	VOX
Eric Fernando Alonso Somovilla	10.809	6,08	VOX
Sofía Montenegro Leza	3.930	2,21	PR+
Isabel Martínez Torres	2.604	1,47	PACMA
Montserrat Mallen Peregrina	2.371	1,33	PR+
Francisco Javier Rodríguez Carazo	2.137	1,20	PR+
Joseba Astarloa Aguirrebeitia	1.555	0,87	PACMA
Rosa María Pérez Álvarez-Cedrón	1.401	0,79	PACMA
Santiago Olalla Moreno	799	0,45	RECORTES CERO-GV
María del Carmen Andrés Domínguez	717	0,40	EB
Sonia Silvestrini García	572	0,32	EB
Agurtzane Iraeta Zabala	564	0,32	PUM+J
José Carlos Palacios Miguel	487	0,27	EB

COMPARATIVA
Asignación de senadores/as



Lanzarote

Actualizado a las 01:03
Escrutado: 98,28%

Senadores/as a elegir: 1

	2019		2016	
Total votantes	57.337	61,01%	54,38%	
Abstención	36.646	38,99%	45,62%	
Votos nulos	1.953	3,41%	3,47%	
Votos en blanco	942	1,70%	1,75%	

Candidatos/as	Votos	%	Siglas
● Francisco Manuel Fajardo Palarea	15.673	28,30	PSOE
Luis Celestino Arráez Guadalupe	9.625	17,38	CCa-PNC
Remigio Joel Delgado Cáceres	9.324	16,84	PP
Jorge Miguel Peñas Lozano	8.050	14,53	PODEMOS-IU-EQUO
Noemí del Pino Ramírez Rodríguez	4.561	8,24	Cs
Fernando Bermejo Reales	3.069	5,54	VOX
Yone Xarach Caraballo Medina	2.159	3,90	Nca
Bárbara Fernández Granda	1.137	2,05	PACMA
Laureano Álvarez Delgado	452	0,82	UPLanzarote
Nuria Esther Cedrés Perdomo	179	0,32	AHORA CANARIAS
Concepción Jiménez Rodríguez	150	0,27	RECORTES CERO-GV
Francisca Carmen Sánchez Mácias	63	0,11	PCPC

COMPARATIVA



León

Actualizado a las 03:12
Escrutado: 100%

Senadores/as a elegir: 4

	2019		2016	
Total votantes	293.206	75,79%	64,03%	
Abstención	93.658	24,21%	35,97%	
Votos nulos	7.449	2,54%	2,39%	
Votos en blanco	5.759	2,02%	3,15%	

Candidatos/as	Votos	%	Siglas
● Salvador Vidal Varela	95.545	33,44	PSOE
● María del Carmen Morán Franco	93.517	32,73	PSOE
● Constantino Marcos Álvarez	89.480	31,31	PSOE
● Javier Santiago Vélez	82.061	28,72	PP
Ester Muñoz de la Iglesia	68.098	23,83	PP
Alfonso Arias Balboa	65.746	23,01	PP
María del Mar Ordóñez Álvarez	59.525	20,83	Cs
Luis Carlos Fernández Tejerina	43.645	15,27	Cs
Francisco Javier Panizo García	42.013	14,70	Cs
Jaime Martínez Cadorniga	33.948	11,88	VOX
Pabel Enrique Albán Ramírez	30.808	10,78	PODEMOS-IU-EQUO
Javier Arias Blanco	27.895	9,76	PODEMOS-IU-EQUO
Tamara Sánchez Carrera	27.764	9,72	PODEMOS-IU-EQUO
María Virginia Saénz de Miera Jaén	20.141	7,05	VOX
Elena Merino Urbón	18.786	6,57	VOX
Catalina Antúnez García	4.597	1,61	PREPAL
María Natividad Franco Natal	4.416	1,55	PACMA
Jesús Fernández Villar	2.870	1,00	PREPAL
Rosa Ana Escudero Martínez	2.699	0,94	PACMA
Fernando Rodrigo López	2.652	0,93	PACMA
Manuel Matilla Pérez	2.428	0,85	PREPAL
Paloma María Ortiz del Río	1.012	0,35	PUM+J
Alberto Sánchez Oveja	725	0,25	RECORTES CERO-GV-PCAS-TC
Tomás Franciso Arconada Villar	453	0,16	UNIÓN REGIONALISTA

COMPARATIVA
Asignación de senadores/as



Lleida

Actualizado a las 01:57
Escrutado: 98,03%

Senadores/as a elegir: 4

	2019		2016	
Total votantes	219.889	75,11%	56,97%	
Abstención	72.857	24,89%	43,03%	
Votos nulos	3.927	1,79%	2,62%	
Votos en blanco	2.941	1,36%	3,11%	

Candidatos/as	Votos	%	Siglas
● Sara Baillac i Ardany	84.574	39,16	ERC-SOBIRANISTES
● Miquel Caminal i Cerdà	73.531	34,05	ERC-SOBIRANISTES
● Xavier Castellana i Gamisans	67.536	31,27	ERC-SOBIRANISTES
● María Teresa Rivero Segalàs	52.586	24,35	JxCAT-JUNTS
Cristina Simó Andreu	43.408	20,10	JxCAT-JUNTS
Jordi Murgó Ambou	39.171	18,14	JxCAT-JUNTS
Victor Orrit Ambrosio	34.927	16,17	PSC
Montserrat Parra Albà	33.614	15,56	PSC
Pasión Gador Romero García	31.653	14,66	PSC
Cristina Daza Requena	18.927	8,76	Cs
Mercè Agustí Parareda	17.985	8,33	ECP-GUANYEM EL CANVI
Francisco de Urquía Comas	15.925	7,37	Cs
Juan Felipe Córdoba Ortega	15.311	7,09	Cs
Blanca Rubio Aner	13.689	6,34	ECP-GUANYEM EL CANVI
Miguel Angel Balao García	12.851	5,95	PP
Lluc Capacete Gallardo	12.073	5,59	ECP-GUANYEM EL CANVI
Gemma Batalla Casanovas	10.754	4,98	PP
José Reñé Porté	10.489	4,86	PP
Carlos González Iglesias	8.103	3,75	FRONT REPUBLICÀ
Antonio Ramon Lopez Gomez	6.201	2,87	VOX
Ramón Monfá Herreros	4.016	1,86	VOX
Judith Sarrablo Roure	3.965	1,84	VOX
Francisco Javier Martí Vallés	3.290	1,52	PACMA
María Rosa Blasco Prim	2.751	1,27	PACMA
Iker García Alonso	1.930	0,89	PACMA
Francesc Xavier García i Llop	737	0,34	PCPC
Emiliano Rapaport Escardo	479	0,22	PUM+J
José Fernando Hernández Marín	476	0,22	RECORTES CERO-GV
Yolanda Gran Peruga	297	0,14	IZQP

COMPARATIVA



Senado - Circunscripciones

Resultados provisionales

Lugo

Actualizado a las 01:42
Escrutado: 99,51%

Senadores/as a elegir: 4

	2019		2016	
Total votantes	200.060	72,24%	55,41%	
Abstención	76.871	27,76%	44,59%	
Votos nulos	7.505	3,75%	3,62%	
Votos en blanco	7.934	4,12%	3,30%	

Candidatos/as	Votos	%	Siglas
● José Manuel Barreiro Fernández	68.790	35,72	PP
● Rosa María Arza Rodríguez	65.594	34,07	PP
● Manuel Lorenzo Varela Rodríguez	64.948	33,73	PP
● César Alejandro Mogo Zaro	62.183	32,29	PSdeG-PSOE
● María del Pilar García Porto	60.320	31,33	PSdeG-PSOE
● José Luis Raposo Magdalena	57.868	30,05	PSdeG-PSOE
● Nery Díaz Prieto	17.914	9,30	PODEMOS-EU-MAREAS EN COMÚN-EQUO
● Carmen María Fernández Alarcón	14.855	7,71	PODEMOS-EU-MAREAS EN COMÚN-EQUO
● Víctor González García	13.934	7,24	Cs
● María Pilar Prieto Pita	13.618	7,07	BNG
● Luis Manuel Daporta Rodríguez	13.367	6,94	PODEMOS-EU-MAREAS EN COMÚN-EQUO
● José Ramón Fernández Yáñez	10.759	5,59	Cs
● Mercedes Marcos Fernández	10.578	5,49	Cs
● Cosme Eladio Pombo Rodríguez	9.854	5,12	BNG
● Antonio Miguel Gálvez García	9.182	4,77	VOX
● Cecilia Diéguez Fociños	8.877	4,61	BNG
● Víctor Miguel López Quiñó	7.207	3,74	VOX
● Noelia Rabanal González	6.945	3,61	VOX
● María Victoria Esteban Riesco	3.606	1,87	EN MAREA
● Alberto José Franco Barrera	2.728	1,42	PACMA
● Cecilia Medina López-Lucendo	2.268	1,18	PACMA
● Manuel Germade Mayo	1.866	0,97	EN MAREA
● María Emma Rodríguez Blanco	1.766	0,92	EN MAREA
● Juan Antonio Sánchez Conesa	1.578	0,82	PACMA
● Saúl Sánchez Freire	900	0,47	CxG
● Daniel López García	460	0,24	PCTG
● Jesús Puga Fraga	452	0,23	RECORTES CERO-GV
● Florentino Piñeiro Vázquez	223	0,12	C 21



Madrid

Actualizado a las 03:00
Escrutado: 99,92%

Senadores/as a elegir: 4

	2019		2016	
Total votantes	3.777.006	79,59%	70,13%	
Abstención	968.283	20,41%	29,87%	
Votos nulos	60.227	1,59%	1,71%	
Votos en blanco	52.452	1,41%	2,18%	

Candidatos/as	Votos	%	Siglas
● Cristina Narbona Ruiz	1.081.980	29,11	PSOE
● Pío García-Escudero Márquez	1.002.412	26,97	PP
● Antonio Armando Ferrer Sais	973.023	26,18	PSOE
● Carlos Cuadrado Arroyo	950.491	25,57	Cs
● Silvia Buabent Vallejo	948.426	25,52	PSOE
● Juan Carlos Vera Pró	690.626	18,58	PP
● Ángeles Pedraza Portero	665.405	17,90	PP
● Juan Luis Cano Perucha	632.346	17,01	Cs
● María del Carmen Gutiérrez Moreno	624.187	16,79	Cs
● Ana María Martínez Arenaza Muñoz	620.268	16,69	PODEMOS-IU-EQUO
● José María Marco Tobarra	606.177	16,31	VOX
● María Carmen Barrios Corredera	551.167	14,83	PODEMOS-IU-EQUO
● José Blanco Martos	492.423	13,25	PODEMOS-IU-EQUO
● Carlos Bustelo García del Real	307.806	8,28	VOX
● Margarita de la Piza Carrión	291.261	7,84	VOX
● Ana Belén Martín Rojo	110.218	2,97	PACMA
● Jaime Fernández Garrido	63.437	1,71	PACMA
● Margarita Morales Sarabia	60.997	1,64	PACMA
● Fernando Colomo Gómez	17.948	0,48	RECORTES CERO-GV-PCAS-TC
● Jorge Serrano Paradinás	17.776	0,48	PUM+J
● Violeta Cabal Rodríguez	11.925	0,32	RECORTES CERO-GV-PCAS-TC
● Gloria López López	11.168	0,30	PH
● José Ramón Lobo Rico	7.055	0,19	RECORTES CERO-GV-PCAS-TC
● Arturo Viloria Fuentes	3.613	0,10	PH
● María Luisa Gabaldón Maroto	3.411	0,09	PH
● Juan Francisco Cerrada Cerrada	1.088	0,03	PH



Málaga

Actualizado a las 02:15
Escrutado: 99,10%

Senadores/as a elegir: 4

	2019		2016	
Total votantes	813.252	72,09%	63,81%	
Abstención	314.899	27,91%	36,19%	
Votos nulos	25.444	3,13%	2,99%	
Votos en blanco	13.906	1,77%	2,55%	

Candidatos/as	Votos	%	Siglas
● Miguel Ángel Heredia Díaz	247.058	31,36	PSOE
● Estefanía Martín Palop	238.873	30,32	PSOE
● José Aurelio Aguilar Román	225.828	28,67	PSOE
● María Ángeles Muñoz Uriol	181.700	23,06	PP
● Andrés Ruiz León	174.180	22,11	Cs
● Laura Moreno Incio	136.479	17,32	Cs
● Joaquín Luis Ramírez Rodríguez	136.081	17,27	PP
● Manuel Marmolejo Setién	129.499	16,44	PP
● José Luis Bernabé López de Cózar	122.208	15,51	Cs
● Pablo Fernando Sáenz de Tejada Ariza	112.958	14,34	VOX
● Ayde Salomón Ganado	109.085	13,85	PODEMOS-IU LV CA-EQUO
● Ernesto Alba Aragón	98.034	12,44	PODEMOS-IU LV CA-EQUO
● Francisco López Baena	92.915	11,79	PODEMOS-IU LV CA-EQUO
● José Carlos Pallarés Muñoz	71.357	9,06	VOX
● María Sánchez Jiménez	69.183	8,78	VOX
● Cristina García Salazar	24.416	3,10	PACMA
● Vicente Manuel Corrales Rosado	14.596	1,85	PACMA
● Cristina Falkenberg Ambrosio	14.240	1,81	PACMA
● María Gloria Fernández Ruiz	8.499	1,08	PACMA
● Francisco José Rodríguez Marín	4.189	0,53	RECORTES CERO-GV
● José Manuel Moreno Rodríguez	4.105	0,52	AxSI
● Susana Llamas González	3.348	0,42	RECORTES CERO-GV
● Nicolás Gemio Ruiz	3.285	0,42	PUM+J
● Rafael Núñez Ruiz	2.421	0,31	RECORTES CERO-GV



Mallorca

Actualizado a las 01:45
Escrutado: 99,52%

Senadores/as a elegir: 3

	2019		2016	
Total votantes	412.249	68,33%	60,96%	
Abstención	191.115	31,67%	39,04%	
Votos nulos	10.439	2,53%	2,53%	
Votos en blanco	6.758	1,68%	2,27%	

Candidatos/as	Votos	%	Siglas
● Cosme Bonet Bonet	106.804	26,58	PSOE
● Susanna Moll Kammerich	102.056	25,40	PSOE
● María Salom Coll	75.046	18,68	PP
● Pep Malagrava Rigo	73.356	18,26	UP-VP
● Rosa Cursach Salas	72.493	18,04	UP-VP
● Pedro Luis Ribas Dietrich	69.768	17,36	Cs
● Miguel Ángel Ramis Socías	63.678	15,85	PP
● Beatriz Medina Muñoz-Torrero	61.279	15,25	Cs
● Antonio Salvá Verd	46.342	11,53	VOX
● Manuela Cañadas Pinilla	37.561	9,35	VOX
● Rafel Alexandre Ballester Riutort	15.676	3,90	EL PI
● Juana Xamena Terrasa	13.756	3,42	EL PI
● Marina Mir García	11.491	2,86	PACMA
● José Manuel Miñano Linde	6.905	1,72	PACMA
● Irina Martínez Valero	1.855	0,46	RECORTES CERO-GV
● María del Carmen Rodríguez Nieto	1.287	0,32	PUM+J
● Jaume Bonet Moll	1.231	0,31	VIA



Senado - Circunscripciones

Resultados provisionales

Melilla

Actualizado a las 02:42
Escrutado: 98,79%

Senadores/as a elegir: 2

	2019		2016	
Total votantes	33.632	62,87%	47,43%	
Abstención	19.865	37,13%	52,57%	
Votos nulos	971	2,89%	3,21%	
Votos en blanco	416	1,27%	2,13%	

Candidatos/as	Votos	%	Siglas
Juan José Imbroda Ortiz	9.005	27,57	PP
Sofía Acedo Reyes	7.355	22,52	PP
Dunia Al-Mansouri Umpierrez	6.706	20,53	CpM
Cristina Morales del Pino	6.549	20,05	PSOE
Emilio Guerra Muñoz	6.295	19,27	CpM
Miguel Luis Aparicio Montilla	5.982	18,32	PSOE
José Miguel Tasende Souto	5.732	17,55	VOX
Ana María Trujillo Díaz	4.299	13,16	VOX
Paula Villalobos Bravo	4.256	13,03	Cs
Eduardo de Castro González	3.576	10,95	Cs
María Josefa Ruiz Hodar	1.257	3,85	PODEMOS-IU-EQUO
José Ouviaña Mantel	976	2,99	PODEMOS-IU-EQUO
Francisco Jesús Vázquez Pérez	127	0,39	RECORTES CERO-GV
Francisco Jordano Luna	85	0,26	PUM+J

COMPARATIVA
Asignación de senadores/as

2019	2	●●	●●	2	2016
PP					

Menorca

Actualizado a las 01:00
Escrutado: 100%

Senadores/as a elegir: 1

	2019		2016	
Total votantes	46.120	67,80%	60,81%	
Abstención	21.907	32,20%	39,19%	
Votos nulos	1.561	3,38%	3,13%	
Votos en blanco	813	1,82%	2,44%	

Candidatos/as	Votos	%	Siglas
María del Carme García Querol	11.833	26,56	PSOE
Aurora Herráiz Águila	8.901	19,98	PP
Mae de la Concha García-Mauriño	7.589	17,03	PODEMOS-EUIB
José Manuel Morales Bosch	6.886	15,45	Cs
Eduard Riudavets Florit	4.556	10,22	MxMe
Guillermo Juan Jusué de Olives	2.464	5,53	VOX
María Elena Pérez de Gracia Jabardo	913	2,05	PACMA
Joaquín Ferrer Lorenzo	440	0,99	EL PI
Antonio Triay Castro	164	0,37	RECORTES CERO-GV

COMPARATIVA
Asignación de senadores/as

2019	1	●	1	2016
PSOE				
PP				

Murcia

Actualizado a las 02:00
Escrutado: 99,40%

Senadores/as a elegir: 4

	2019		2016	
Total votantes	770.338	75,63%	69,10%	
Abstención	248.187	24,37%	30,90%	
Votos nulos	17.013	2,21%	2,54%	
Votos en blanco	10.238	1,36%	2,32%	

Candidatos/as	Votos	%	Siglas
Violante Tomás Olivares	207.148	27,50	PP
Joaquín López Pagán	190.268	25,26	PSOE
Susana Hernández Ruiz	184.892	24,54	PSOE
Domingo José Segado Martínez	181.272	24,06	PP
María Consolación Vicente Sandoval	178.213	23,66	PP
Emilio Martínez Martínez	174.067	23,11	PSOE
Pablo Ruiz Palacios	158.396	21,03	Cs
José Manuel Marín Gascón	135.922	18,04	VOX
María Raquel Cancela Fernández	133.107	17,67	Cs
Francisco José Caparrós Fernández	124.413	16,52	Cs
María Isabel García Lorenzo	110.287	14,64	VOX
Francisco Martínez Ortega	104.894	13,92	VOX
María Belén Fernández Palazón	78.419	10,41	PODEMOS-IU-EQUO
María Trinidad Espinosa Mira	68.033	9,03	PODEMOS-IU-EQUO
José Ibarra Bastida	61.594	8,18	PODEMOS-IU-EQUO
Eva García Pinar	18.473	2,45	PACMA
Eduardo Konrad López Orenes	10.833	1,44	PACMA
Gloria Cristina Morales Conde	10.414	1,38	PACMA
María Pilar García Santos	9.643	1,28	SOMOS REGIÓN
Jesús Macanás Sánchez	6.405	0,85	SOMOS REGIÓN
Jesús Rodríguez Madrid	5.456	0,72	SOMOS REGIÓN
Carlos Enrique Marín Bernal	3.092	0,41	RECORTES CERO-GV
María Isabel Requena Ruiz	2.552	0,34	PCPE
Guillermo García Botía	1.522	0,20	IZQP
José García Gil	602	0,08	DPL
Diana Muñoz Pérez	458	0,06	DPL
Segundo Humberto Álvarez Pillaga	347	0,05	DPL

COMPARATIVA
Asignación de senadores/as

2019	2	●●	●●●●	3	2016
PP					
PSOE					

Navarra

Actualizado a las 00:51
Escrutado: 99,19%

Senadores/as a elegir: 4

	2019		2016	
Total votantes	363.833	75,83%	67,07%	
Abstención	115.958	24,17%	32,93%	
Votos nulos	8.642	2,38%	2,37%	
Votos en blanco	9.115	2,57%	2,50%	

Candidatos/as	Votos	%	Siglas
Ruth Goñi Sarries	109.184	30,74	NA+
Alberto Catalán Higuera	106.707	30,04	NA+
Antonio Magdaleno Alegria	106.338	29,94	PSOE
Amelia Salanueva Murguialday	106.139	29,88	NA+
Susana Castanera Gómez	104.346	29,38	PSOE
Emilio Cigudosa García	97.641	27,49	PSOE
Ricardo Feliu Martínez	96.660	27,21	CAMBIO-ALDAKETA
Arturo Goldaracena Asa	93.614	26,36	CAMBIO-ALDAKETA
Ana Luján Martínez	93.220	26,25	CAMBIO-ALDAKETA
Luis María Pezonaga Pérez	17.213	4,85	VOX
Helena Garrués Iñigo	13.430	3,78	VOX
Fermin Carlos Rosas Vilar	12.148	3,42	VOX
Yobana María Martínez Cunchillos	11.620	3,27	PACMA
Adrián Latorre Mozota	7.910	2,23	RECORTES CERO-GV
Juan Carlos Villar Moreno	7.856	2,21	PACMA
María Paulina del Moral Ancho	7.488	2,11	PACMA
Josu Lasanta Izaguirre	5.859	1,65	PUM+J

COMPARATIVA
Asignación de senadores/as

2019	3	●●●	●●●	3	2016
NA+					
PSOE					
UPN-PP					
PODEMOS-IU-EQUO-BATZARRE					

Senado - Circunscripciones

Resultados provisionales

Ourense

Actualizado a las 02:18
Escrutado: 99,10%

Senadores/as a elegir: 4

	2019		2016	
Total votantes	188.543	73,03%	51,00%	
Abstención	69.623	26,97%	49,00%	
Votos nulos	6.884	3,65%	3,15%	
Votos en blanco	4.465	2,46%	2,82%	

Candidatos/as	Votos	%	Siglas
● Miguel Ángel Viso Diéguez	67.985	37,42	PP
● María del Carmen Leyte Coello	65.144	35,86	PP
● Francisco José Fernández Pérez	63.911	35,18	PP
● Juan Carlos Francisco Rivera	58.580	32,25	PSdeG-PSOE
● Marina Tallón Núñez	55.442	30,52	PSdeG-PSOE
● José Antonio Pérez Domínguez	52.802	29,07	PSdeG-PSOE
● Montserrat Lama Novoa	16.570	9,12	Cs
● A. Victor Ferreiro Oumuro	15.100	8,31	PODEMOS-EU-MAREAS EN COMÚN-EQUO
● Celsa Ferreiro Varela	13.205	7,27	PODEMOS-EU-MAREAS EN COMÚN-EQUO
● Luis Garayzabal Pedrosa	12.587	6,93	Cs
● Ignacio Juan Martín Amaro	11.905	6,55	Cs
● Gloria María Viana Rivera	11.221	6,18	BNG
● Manuel Nogueira Pérez	11.208	6,17	PODEMOS-EU-MAREAS EN COMÚN-EQUO
● Xosé Lois González Vázquez "O Carrabouxo"	10.167	5,60	BNG
● María Cristina Bravo Bosch	8.926	4,91	VOX
● Roberto Quiroga López	7.590	4,18	BNG
● Amador Rego Villar Amor	6.673	3,67	VOX
● Julio Rodríguez Garrido	6.217	3,42	VOX
● Millán Brea Castro	4.726	2,60	EN MAREA
● Rubén Bermejo Cañas	2.953	1,63	PACMA
● Ana García Earley	2.787	1,53	EN MAREA
● Raquel García Cortezón	2.382	1,31	PACMA
● Jorge Lorenzo Vila	2.220	1,22	EN MAREA
● Borja Samper Alonso	1.652	0,91	PACMA
● Antonio Manuel Iglesias Fernández	841	0,46	CxG
● Enrique Rodríguez Portabales	562	0,31	PUM+J
● Celia Rodríguez Rodríguez	509	0,28	RECORTES CERO-GV
● José Jesús Ramos Martínez	418	0,23	PCTG



Palencia

Actualizado a las 01:39
Escrutado: 100%

Senadores/as a elegir: 4

	2019		2016	
Total votantes	106.771	79,44%	70,24%	
Abstención	27.628	20,56%	29,76%	
Votos nulos	3.176	2,97%	2,84%	
Votos en blanco	2.253	2,17%	2,99%	

Candidatos/as	Votos	%	Siglas
● Rodrigo Mediavilla Pérez	34.754	33,55	PP
● Rosa María Aldea Gómez	33.238	32,08	PSOE
● Eduardo Santiago Calleja	31.695	30,60	PSOE
● Jorge Domingo Martínez Antolín	31.486	30,39	PP
● Gema Sanfélix Boubeta	30.924	29,85	PSOE
● María del Carmen Fernández Caballero	30.775	29,71	PP
● Elena León Hernández	18.770	18,12	Cs
● Juan José Espejel Morte	14.724	14,21	Cs
● Manuel Vicente Gómez Sanz	13.935	13,45	Cs
● José María Nieto Vigil	11.640	11,24	VOX
● Luis Álvaro Villoldo Pelayo	9.215	8,90	PODEMOS-IU-EQUO
● Rosa María Rebolledo Manuel	8.536	8,24	PODEMOS-IU-EQUO
● Luis Javier Zurro Hernández	8.103	7,82	VOX
● Sandra Valverde García	7.876	7,60	VOX
● Eduardo Velázquez Martín	7.520	7,26	PODEMOS-IU-EQUO
● Miriam Serrano Vilches	1.576	1,52	PACMA
● Agustín Hernández Araujo	894	0,86	PACMA
● María Raquel Ochoa Torres	809	0,78	RECORTES CERO-GV-PCAS-TC
● Manuel Ontañón Carrera	461	0,45	PUM+J
● Julio César de Alaiz Martínez	290	0,28	FE de las JONS



Pontevedra

Actualizado a las 02:18
Escrutado: 98,81%

Senadores/as a elegir: 4

	2019		2016	
Total votantes	568.342	74,44%	60,22%	
Abstención	195.143	25,56%	39,78%	
Votos nulos	19.302	3,40%	2,94%	
Votos en blanco	12.171	2,22%	2,61%	

Candidatos/as	Votos	%	Siglas
● Modesto Pose Mesura	176.522	32,15	PSdeG-PSOE
● María Margarita Peregrina Adrio Taracido	171.234	31,19	PSdeG-PSOE
● Daniel Chenlo Padín	161.221	29,36	PSdeG-PSOE
● Miguel Fidalgo Iglesias	151.726	27,63	PP
● Pilar Rojo Noguera	144.399	26,30	PP
● Salvador González Solla	139.989	25,50	PP
● María Vanessa Angustía Gómez	88.434	16,11	PODEMOS-EU-MAREAS EN COMÚN-EQUO
● Marta Díaz Marcos	76.585	13,95	PODEMOS-EU-MAREAS EN COMÚN-EQUO
● Oscar González Álvarez	68.329	12,45	PODEMOS-EU-MAREAS EN COMÚN-EQUO
● María Elena Posada Gutiérrez	53.119	9,67	Cs
● André Vidal Capón	45.620	8,31	BNG
● Gregorio Revenga Portela	40.846	7,44	Cs
● Luis Miguel Pérez Lamas	38.729	7,05	Cs
● Cecilia Pérez Orge	38.150	6,95	BNG
● Segundo González González	31.429	5,72	BNG
● María de los Angeles Romero Tirado	24.423	4,45	VOX
● Carlos Rodríguez Luis	17.797	3,24	VOX
● Javier Fidalgo Iglesias	16.922	3,08	VOX
● María del Carmen Camiña Vázquez "Mari"	13.202	2,40	EN MAREA
● Alberto Ivo de Salazar Viñas	11.169	2,03	PACMA
● Iria Montenegro García	10.314	1,88	PACMA
● Silvia Díaz Iglesias	7.798	1,42	EN MAREA
● Francisco Antonio González-Moro Rodríguez	6.832	1,24	PACMA
● Xulio Villanueva González	6.699	1,22	EN MAREA
● Daniel Lago Leirós	2.769	0,50	CxG
● José Carlos Vázquez González	2.409	0,44	RECORTES CERO-GV
● José Feliciano Gallego López	1.888	0,34	PCTG
● David Troncoso Casal	1.846	0,34	EB



Salamanca

Actualizado a las 00:54
Escrutado: 99,31%

Senadores/as a elegir: 4

	2019		2016	
Total votantes	210.968	77,07%	65,60%	
Abstención	62.750	22,93%	34,40%	
Votos nulos	5.880	2,79%	3,02%	
Votos en blanco	4.833	2,36%	3,43%	

Candidatos/as	Votos	%	Siglas
● Bienvenido de Arriba Sánchez	71.995	35,10	PP
● Gonzalo Robles Orozco	62.087	30,27	PP
● Esther Basilia del Brío González	61.185	29,83	PP
● Elena Diego Castellanos	59.314	28,92	PSOE
● Francisco Díaz Muñoz	55.252	26,94	PSOE
● María Rosa Hernández Rubio	54.440	26,54	PSOE
● Manuel Morán González	47.027	22,93	Cs
● María Natalia del Arco Pozas	39.231	19,13	Cs
● Jerónimo Gamallo de Cabo	35.972	17,54	Cs
● Germán Torres Varas	23.091	11,26	VOX
● Rosa de Tavira Ollas	16.071	7,84	VOX
● Genaro Luis García López	15.740	7,67	PODEMOS-IU-EQUO
● María Isabel López Blázquez	14.833	7,23	PODEMOS-IU-EQUO
● José Vicente Delgado	12.094	5,90	PODEMOS-IU-EQUO
● Judit Rodá Panadés	2.930	1,43	PACMA
● Rafael de la Cruz Ruiz Martín	1.644	0,80	PACMA
● Juan Manuel Andrés López	1.035	0,50	PREPAL
● Mar Huiñán Vial Chubarovsky	814	0,40	PUM+J
● José Ramón Luna de María	800	0,39	RECORTES CERO-GV-PCAS-TC
● Miguel Ángel Diego Núñez	557	0,27	PREPAL
● Manuela Iglesias Carreño	556	0,27	PREPAL



Senado - Circunscripciones

Resultados provisionales

Segovia

Actualizado a las 01:51
Escrutado: 99,35%

Senadores/as a elegir: 4

	2019		2016	
Total votantes	92.775	80,28%	73,33%	
Abstención	22.791	19,72%	26,67%	
Votos nulos	2.770	2,99%	2,95%	
Votos en blanco	1.662	1,85%	3,00%	

Candidatos/as	Votos	%	Siglas
Paloma Inés Sanz Jerónimo	30.154	33,50	PP
Ana María Agudiez Calvo	26.367	29,30	PSOE
Juan José Sanz Vitorio	25.306	28,12	PP
José Luis Sanz Merino	24.585	27,32	PP
Jesús Javier Lucía Marugán	24.458	27,17	PSOE
Yolanda Benito Muñoz	23.489	26,10	PSOE
Olga de Pablos Salgado	20.791	23,10	Cs
Víctor Manuel Alvarado Gómez	15.637	17,37	Cs
Luis Mariano Ortiz Esteban	14.632	16,26	Cs
Rodrigo Jiménez Revuelta	10.665	11,85	VOX
María Mercedes Marinero Pilar	9.201	10,22	PODEMOS-IU-EQUO
Ana Peñalosa Llorente	7.569	8,41	PODEMOS-IU-EQUO
Luis Luque Alonso	7.522	8,36	PODEMOS-IU-EQUO
Esther Núñez Martínez	7.145	7,94	VOX
David de Santos Gómez	1.948	2,16	centrados
Irene Sacido Martín	1.368	1,52	PACMA
Ana María Garcimartín Herranz	745	0,83	PACMA
Goran Carrillo Delgado	728	0,81	PACMA
Mariano Fuente Blanco	670	0,74	RECORTES CERO-GV-PCAS-TC
Pilar Barral Herederó	452	0,50	PUM+J
Montserrat Ortega Gascón	415	0,46	RECORTES CERO-GV-PCAS-TC



Sevilla

Actualizado a las 02:09
Escrutado: 97,64%

Senadores/as a elegir: 4

	2019		2016	
Total votantes	1.105.171	74,98%	67,36%	
Abstención	368.842	25,02%	32,64%	
Votos nulos	33.856	3,06%	2,75%	
Votos en blanco	20.910	1,95%	2,69%	

Candidatos/as	Votos	%	Siglas
Antonio Gutiérrez Limones	397.931	37,14	PSOE
María Nieves Hernández Espinal	386.510	36,08	PSOE
Juan Antonio Gilabert Sánchez	369.949	34,53	PSOE
Ángel Mayo Llanos	215.666	20,13	Cs
José Luis Sanz Ruiz	212.693	19,85	PP
Ismael Sánchez Castillo	167.064	15,59	PODEMOS-IU LV CA-EQUO
Asunción Cid Pagador	157.328	14,69	PODEMOS-IU LV CA-EQUO
Amelia Velázquez Guevara	155.803	14,54	Cs
Ricardo Villena Machuca	149.712	13,97	PP
María Ángeles García Ramírez	149.582	13,96	PODEMOS-IU LV CA-EQUO
Macario Valpuesta Bermúdez	143.579	13,40	VOX
Isabel del Pilar Fernández de Liencres Rodríguez	143.330	13,38	PP
Guillermo Prieto Perea	140.953	13,16	Cs
Ángela Jiménez Vico	86.720	8,09	VOX
José Alfredo Muñoz Martínez	80.053	7,47	VOX
María Cufiño Zamora	27.648	2,58	PACMA
Gonzalo González Valencia	17.186	1,60	PACMA
Rosario Carmona Rodríguez	16.806	1,57	PACMA
Antonio Jesús Acevedo Blanco	7.956	0,74	AxSI
María Gloria Molina Ramos	5.723	0,53	AxSI
Sixto Manuel Blanco Núñez	4.734	0,44	RECORTES CERO-GV
Manuel Vera Silvestre	4.167	0,39	AxSI
Raquel Fernández Gómez	4.039	0,38	PUM+J



Soria

Actualizado a las 01:54
Escrutado: 100%

Senadores/as a elegir: 4

	2019		2016	
Total votantes	52.805	75,43%	65,15%	
Abstención	17.197	24,57%	34,85%	
Votos nulos	1.786	3,38%	3,11%	
Votos en blanco	1.293	2,53%	3,58%	

Candidatos/as	Votos	%	Siglas
Jesús Manuel Alonso Jiménez	17.540	34,38	PSOE
Laura Concepción Prieto Arribas	15.925	31,21	PP
María Pilar Delgado Díez	15.214	29,82	PSOE
Gerardo Martínez Martínez	14.504	28,43	PP
Pedro Carlos Lafuente Molinero	14.346	28,12	PSOE
María del Mar Angulo Martínez	12.961	25,40	PP
José Bernabé Boces Diago	8.274	16,22	Cs
María Jesús Ruíz Ruíz	5.357	10,50	PPSO
Asunción Oliva Domínguez	5.352	10,49	VOX
Catherine Dunn Decker	5.287	10,36	Cs
Enrique Maestu Fonseca	4.727	9,27	PODEMOS-IU-EQUO
Francisco Javier Sanz Romera	4.540	8,90	Cs
Ana Isabel Barca Oliva	4.067	7,97	PODEMOS-IU-EQUO
Ángel Alberto Flores Gaitan	3.333	6,53	PODEMOS-IU-EQUO
Francisco García El Hassaoui	3.074	6,03	VOX
Estefanía Gutiérrez Ledesma	680	1,33	PACMA
Luis Bernad Fernández	352	0,69	PACMA
Florentina Juanes González	332	0,65	RECORTES CERO-GV-PCAS-TC
Isabel González Zúñiga	305	0,60	PUM+J



Tarragona

Actualizado a las 02:51
Escrutado: 98,58%

Senadores/as a elegir: 4

	2019		2016	
Total votantes	409.070	74,95%	60,15%	
Abstención	136.718	25,05%	39,85%	
Votos nulos	9.025	2,21%	3,06%	
Votos en blanco	4.909	1,23%	2,68%	

Candidatos/as	Votos	%	Siglas
Miquel Aubà i Fleix	127.313	31,82	ERC-SOBIRANISTES
Laura Castet i Fort	115.235	28,81	ERC-SOBIRANISTES
Josep Rufà i Gràcia	104.856	26,21	ERC-SOBIRANISTES
Santiago José Castellà Surribas	83.591	20,90	PSC
Juan Castor Gonell Agramunt	78.143	19,53	PSC
M. Jesús Sequera García	77.440	19,36	PSC
Hèctor López i Bofill	61.059	15,26	JxCAT-JUNTS
Patricia Faura Fernández	52.074	13,02	Cs
Assumpció Castellví i Auví	50.121	12,53	JxCAT-JUNTS
Carles Fuxet Garcia	46.228	11,56	ECP-GUANYEM EL CANVI
Cristina Satué Vallvé	44.640	11,16	Cs
Jordi Sendra i Vellvé	43.918	10,98	JxCAT-JUNTS
José Patiño Ribera	42.877	10,72	Cs
Angeles Aguilera Méndez	39.285	9,82	ECP-GUANYEM EL CANVI
Juan Vicente Martínez Navarro	33.534	8,38	ECP-GUANYEM EL CANVI
José Juan Acero de Dios	26.991	6,75	PP
Núria Gómez Granés	21.101	5,27	PP
Juan Manuel Sánchez Ramírez	20.279	5,07	PP
Sergio Macián de Greef	18.041	4,51	VOX
Ruth Elena García Cámara	12.267	3,07	VOX
Alejandro Soler Baiget	11.611	2,90	VOX
María Elena García Santos	11.442	2,86	PACMA
Iñigo Manrique Romero	6.591	1,65	PACMA
Núria Español Martorell	6.450	1,61	PACMA
José Juan Ferré Fornos	1.701	0,43	PCPC
Gerardo Fonts Bonet	1.214	0,30	RECORTES CERO-GV
Alicia Garrido Muñoz	1.066	0,27	PUM+J
Magí Pallarès Morgades	889	0,22	CNV
Juan Ignasi Bellido del Brio	772	0,19	IZQP



Senado - Circunscripciones

Resultados provisionales

Tenerife

Actualizado a las 02:51
Escrutado: 99,19%

Senadores/as a elegir: 3

	2019		2016	
Total votantes	456.792	69,35%	59,58%	
Abstención	201.898	30,65%	40,42%	
Votos nulos	16.308	3,57%	3,15%	
Votos en blanco	6.316	1,43%	1,68%	

Candidatos/as	Votos	%	Siglas
● Olivia María Delgado Oval	124.784	28,33	PSOE
● José Antonio Valbuena Alonso	116.040	26,34	PSOE
● Antonio Alarcó Hernández	82.445	18,72	PP
● José Manuel Pitti González	79.723	18,10	CCa-PNC
● M ^a Coromoto Yanes González	75.356	17,11	CCa-PNC
● María Isabel García Luis	71.457	16,22	PP
● Daniele Alekai Hernández Izquierdo	60.763	13,79	PODEMOS-IU-EQUO
● Eliana Acosta Rodríguez	56.983	12,94	PODEMOS-IU-EQUO
● María Aranzazu Artal Díez	52.808	11,99	Cs
● Ciro Machado Ucelay	40.407	9,17	Cs
● Raquel Atienza Santana	24.806	5,63	VOX
● José Manuel Muñoz García	20.019	4,54	VOX
● Javier Hernández García	11.514	2,61	PACMA
● María Candelaria Oval Afonso	11.346	2,58	PACMA
● Eduardo Nacimiento García	2.454	0,56	AHORA CANARIAS
● José Ramón Carrillo Rodríguez	2.441	0,55	RECORTES CERO-GV
● Yasmyñ Lucrecia Bouzaoui Acosta	1.973	0,45	AHORA CANARIAS
● Juan Manuel Batista Sánchez	1.282	0,29	PUM+J
● Andrea Concepción Rodríguez	1.253	0,28	RECORTES CERO-GV
● Ariadna Delgado Delgado	953	0,22	PCPC
● María de la Trinidad Cabrera García	827	0,19	F8
● Manuel Gómez Díaz	725	0,16	PCPC
● Andoni Arcos Prado	564	0,13	F8



Teruel

Actualizado a las 01:21
Escrutado: 100%

Senadores/as a elegir: 4

	2019		2016	
Total votantes	78.968	76,74%	68,74%	
Abstención	23.941	23,26%	31,26%	
Votos nulos	2.354	2,98%	3,27%	
Votos en blanco	1.781	2,32%	3,35%	

Candidatos/as	Votos	%	Siglas
● María José Villalba Chavarria	25.400	33,15	PSOE
● Antonio Amador Cueto	24.173	31,55	PSOE
● María Perla Borao Aguirre	23.374	30,51	PSOE
● Manuel Blasco Marqués	21.699	28,32	PP
● María Carmen Isabel Pobo Sánchez	18.001	23,50	PP
● Miguel Ángel Estevan Serrano	17.573	22,94	PP
● Alfonso Palmero Quintanilla	16.854	22,00	Cs
● Nuria Tregón Martín	13.368	17,45	Cs
● Luis Octavio Esteban Guijarro	12.287	16,04	Cs
● Juan Manuel Hernández Simón	9.222	12,04	VOX
● María Peña Martínez Rubio	8.499	11,09	PODEMOS-IU-EQUO
● María Yolanda Vellisca González	7.035	9,18	PODEMOS-IU-EQUO
● Víctor Manuel Sanroma Latorre	6.297	8,22	PODEMOS-IU-EQUO
● Alberto Gómez Celma	5.544	7,24	VOX
● Paula Gragera Moreno	5.280	6,89	VOX
● María Isabel Salea Ariño	980	1,28	PACMA
● Ángeles Cabestre Ramos	640	0,84	EB
● Selena Tomasa Sánchez Galindo	591	0,77	PACMA
● José Domingo Anguis Gimeno	466	0,61	EB
● Miguel Ángel Lázaro Escolano	455	0,59	PACMA
● Ana Cristina Muñoz Sistac	447	0,58	EB
● Guillén González Bautista	389	0,51	PYLN
● Ana Burriel Navarro	363	0,47	RECORTES CERO-GV
● Desamparados Herrera Rubio	315	0,41	PCPE
● Jaime Gil Merino	254	0,33	PUM+J



Toledo

Actualizado a las 02:18
Escrutado: 100%

Senadores/as a elegir: 4

	2019		2016	
Total votantes	401.482	78,27%	71,30%	
Abstención	111.441	21,73%	28,70%	
Votos nulos	11.703	2,91%	2,94%	
Votos en blanco	5.415	1,39%	2,03%	

Candidatos/as	Votos	%	Siglas
● Félix Ortega Fernández	124.340	31,90	PSOE
● Montserrat Muro Martín	121.710	31,23	PSOE
● José Manuel Tofiño Pérez	118.848	30,49	PSOE
● José Julián Gregorio López	110.407	28,33	PP
● María Pilar Alía Aguado	88.166	22,62	PP
● Begoña Molina Rodríguez	85.146	21,84	Cs
● Tomás Burgos Beteta	85.020	21,81	PP
● María Isabel Moreno Carvajal	65.347	16,77	VOX
● Jorge Fernández Torres	61.543	15,79	Cs
● Rafael Cano García	59.401	15,24	Cs
● Juan Julián Bejarano Rodríguez	43.216	11,09	VOX
● Isaac Marín Rubio	40.627	10,42	VOX
● Manuel Dorado Martín	38.369	9,84	PODEMOS-IU-EQUO
● Patricia Turón Monje	34.968	8,97	PODEMOS-IU-EQUO
● Jorge Vega Martín	34.825	8,93	PODEMOS-IU-EQUO
● María Isabel Cuesta Sánchez	7.008	1,80	PACMA
● José Manuel González García	4.399	1,13	PACMA
● María Esther Durán González	4.383	1,12	PACMA
● Pedro Manuel Soriano Galán	1.642	0,42	RECORTES CERO-GV-PCAS-TC
● María Paz Quer de las Heras	1.536	0,39	PUM+J



Valencia / València

Actualizado a las 04:00
Escrutado: 99,93%

Senadores/as a elegir: 4

	2019		2016	
Total votantes	1.453.095	76,41%	72,95%	
Abstención	448.581	23,59%	27,05%	
Votos nulos	41.430	2,85%	2,14%	
Votos en blanco	26.079	1,85%	2,27%	

Candidatos/as	Votos	%	Siglas
● Javier de Lucas Martín	404.973	28,69	PSOE
● Mercedes Berenguer Llorens	385.052	27,28	PSOE
● Pedro Rodríguez Navarro	364.996	25,86	PSOE
● Fernando de Rosa Torner	329.616	23,35	PP
● Rubén Fausto Moreno Palanques	258.381	18,30	PP
● Susana Camarero Benítez	256.225	18,15	PP
● Pablo García Medrano	247.552	17,54	Cs
● Susana Ruiz Vives	198.225	14,04	PODEMOS-EUPV
● Ernesto Francisco Armañanzas Villena	183.042	12,97	VOX
● Ignacio Cartagena Sinisterra	166.579	11,80	Cs
● Inmaculada Ester Redondo Cebolla	165.408	11,72	Cs
● Dolores Pérez Martí	162.132	11,49	COMPROMÍS 2019
● Ester Roca Laborda	159.988	11,33	PODEMOS-EUPV
● Luis Escobar de la Paz	141.567	10,03	PODEMOS-EUPV
● Xavier Hervás Martínez	122.667	8,69	COMPROMÍS 2019
● Ricardo Belda Valiente	116.093	8,22	VOX
● Roberto José Lázaro del Barrio	115.536	8,18	COMPROMÍS 2019
● Delia Barral Navarro	111.960	7,93	VOX
● Ignacio Javier de Guzman Muñoz	34.123	2,42	PACMA
● María Carmen Jachán Sánchez	25.703	1,82	PACMA
● Carlos Naranjo González	22.052	1,56	PACMA
● Carlos Crespo Grau	10.641	0,75	UIG-SOM-CUIDES
● Vicent Ruiz Navarro	6.112	0,43	ERPv
● Roberto José Lázaro del Barrio	5.874	0,42	AVANT ADELANTE LOS VERDES
● Ricardo Puchades Perez	3.926	0,28	RECORTES CERO-GV
● Simeón Lezcano Serrano	3.843	0,27	PCPE
● María Desamparados Escobedo	3.322	0,24	AVANT ADELANTE LOS VERDES
● José Francisco Boix Yuste	2.697	0,19	AVANT ADELANTE LOS VERDES
● M ^a José Salvador Pérez	2.543	0,18	RECORTES CERO-GV
● Juan Luis Costa Zúñiga	1.335	0,09	RECORTES CERO-GV



Senado - Circunscripciones

Resultados provisionales

Valladolid

Actualizado a las 01:36
Escrutado: 99,77%

Senadores/as a elegir: 4

	2019		2016	
Total votantes	337.287	80,70%	73,08%	
Abstención	80.665	19,30%	26,92%	
Votos nulos	7.756	2,30%	2,47%	
Votos en blanco	5.846	1,77%	2,82%	

Candidatos/as	Votos	%	Siglas
Manuel Escarda Escarda	98.963	30,03	PSOE
José Ángel Alonso Pérez	98.605	29,92	PP
Sara María Galván Lobato	95.963	29,12	PSOE
Marcial Barba González	90.339	27,41	PSOE
Mónica Martín García	82.590	25,06	Cs
Miguel Ángel Cortés Martín	74.953	22,75	PP
María Arenales Serrano Argüello	73.259	22,23	PP
Jesús Agustín San José Sancho	57.450	17,43	Cs
Pablo Pombo Díez	53.981	16,38	Cs
Pedro María Fernández Barbadillo	50.094	15,20	VOX
Soraya Brezo Sutil Álvarez	37.556	11,40	PODEMOS-IU-EQUO
Julio Martín Ruiz	31.314	9,50	PODEMOS-IU-EQUO
Lara Gago Blanco	30.306	9,20	PODEMOS-IU-EQUO
María Otero Garay	28.592	8,68	VOX
Alfonso González Rodríguez-Vilaríño	25.969	7,88	VOX
Irene Patricia García Hernando	5.558	1,69	PACMA
Joel Brangwin Masso	3.190	0,97	PACMA
Jerónimo Fernández García	1.609	0,49	RECORTES CERO-GV-PCAS-TC
José Ignacio Moratinos Delgado	1.529	0,46	UNIÓN REGIONALISTA
Jesús Alberto Fernández Gómez	1.438	0,44	PUM+J
Fernando García García	1.289	0,39	PCPE
Francisco Javier Sanz Méndez	508	0,15	FE de las JONS
María Cristina Lorenzo Pau	246	0,07	FE de las JONS



Zamora

Actualizado a las 02:12
Escrutado: 100%

Senadores/as a elegir: 4

	2019		2016	
Total votantes	111.185	74,61%	63,28%	
Abstención	37.837	25,39%	36,72%	
Votos nulos	3.539	3,18%	2,89%	
Votos en blanco	2.687	2,50%	2,99%	

Candidatos/as	Votos	%	Siglas
Fernando Martínez-Maillo Toribio	35.918	33,37	PP
José Fernández Blanco	35.167	32,67	PSOE
Clara Isabel San Damián Hernández	33.964	31,55	PP
José María Barrios Tejero	33.495	31,12	PP
María Ángeles Martínez Blanco	33.477	31,10	PSOE
Luis Malmierca Pérez	32.059	29,78	PSOE
Laudelina Celia Santos Poza	16.698	15,51	Cs
Esteban Fernández Prieto	12.600	11,71	Cs
Inmaculada Benítez Gutiérrez	12.589	11,69	VOX
Alfonso Joaquín Martín Carretero	11.403	10,59	Cs
Luis Ramos de la Torre	9.349	8,68	PODEMOS-IU-EQUO
Ángel Gutiérrez Hernando	9.190	8,54	VOX
Rafael Luis Oñate Regojo	8.509	7,90	VOX
María Dolores Carreras Luis	7.929	7,37	PODEMOS-IU-EQUO
Antonio Narváez de las Heras	6.736	6,26	PODEMOS-IU-EQUO
Laura Urbaneja Frechilla	1.387	1,29	PACMA
Josefa González Centeno	1.103	1,02	PREPAL
Álvaro García Ruiz	733	0,68	PACMA
Miguel Ángel López Valle	648	0,60	PREPAL
Teresita Loreto Álvarez Pérez	541	0,50	PREPAL
María Josefa Fernández Álvarez	468	0,43	RECORTES CERO-GV-PCAS-TC
Marcos Gutiérrez González	462	0,43	PUM+J



Zaragoza

Actualizado a las 02:18
Escrutado: 98,19%

Senadores/as a elegir: 4

	2019		2016	
Total votantes	547.265	78,01%	69,88%	
Abstención	154.301	21,99%	30,12%	
Votos nulos	11.241	2,05%	2,26%	
Votos en blanco	10.154	1,89%	2,85%	

Candidatos/as	Votos	%	Siglas
Miguel Carmelo Dalmau Blanco	168.403	31,42	PSOE
Ana Isabel Villar Lechón	164.397	30,67	PSOE
Victor Javier Ruiz de Diego	154.716	28,86	PSOE
Ana Pilar Velilla Martínez	137.073	25,57	Cs
José Manuel Aranda Lassa	133.811	24,96	PP
Manuel Monzón Valdrés	92.533	17,26	Cs
Ricardo Canals Lizano	91.625	17,09	PP
María Tatiana Gaudes Lalmolda	88.818	16,57	PP
Ángel Sánchez Calvo	87.366	16,30	Cs
Julio José Calvo Iglesias	81.297	15,17	VOX
Yolanda Sancho Serrano	76.125	14,20	PODEMOS-IU-EQUO
Elena García Juango	67.415	12,58	PODEMOS-IU-EQUO
Iván Andrés Martínez	60.305	11,25	PODEMOS-IU-EQUO
Ana María Ochoa Olivera	43.107	8,04	VOX
José Francisco Torreblanca Pelegrín	39.258	7,32	VOX
Marina Luna Gálvez	10.777	2,01	PACMA
José Carlos Sancho Ezquerria	5.908	1,10	PACMA
Olga Adela María Frontera Sancho	5.633	1,05	PACMA
Antonio José Mateo Aguarón	4.816	0,90	EB
María Teresa Lou Arnal	4.131	0,77	EB
Santiago Pintos Pamplona	3.492	0,65	EB
Julio Calvo Francés	2.808	0,52	RECORTES CERO-GV
Ángeles Chueca Perales	2.237	0,42	RECORTES CERO-GV
Andrés Serrano Paradinas	1.852	0,35	PUM+J
Alberto Sopena Borroy	1.732	0,32	PCTE
Jesús Lipe Figueruelo	1.575	0,29	FIA
Miguel Ángel Galindo Vicente	1.541	0,29	PCPE
José Emilio Anadón Ponz	1.400	0,26	PYLN
María Elena Josefa Blas Martínez Herrero	1.074	0,20	FIA
Carlos Guillén Fabregat	747	0,14	FIA

