

Congreso - Circunscripciones A Coruña

Actualizado a las 06:32

Resultados provisionales

Escrutado: 100%

	2019		2016
Total votantes	682.692	73,47%	59,87%
Abstención	246.540	26,53%	40,13%
Votos nulos	9.048	1,33%	1,18%
Votos en blanco	7.873	1,17%	1,04%

2019 Diputados/as a elegir: 8



Último/a diputado/a electo/a de:

● PP

2016



Candidatura más próxima a obtener el/la último/a diputado/a:

● BNG a 12.361 votos

2019			
Candidaturas	Votos		Dip.
● PSdeG-PSOE	211.587	31,41%	3
● PP	171.783	25,50%	3
● PODEMOS-EU-MAREAS EN COMÚN-EQUO	99.621	14,79%	1
● Cs	81.261	12,06%	1
BNG	44.901	6,67%	0
VOX	37.950	5,63%	0
PACMA	6.994	1,04%	0
EN MAREA	6.745	1,00%	0
PCOE	1.808	0,27%	0
RECORTES CERO-GV	1.300	0,19%	0
CXG	1.232	0,18%	0
PCTG	589	0,09%	0
	-	-	-
	-	-	-
	-	-	-

2016			
Dip.	Votos		Candidaturas
2	139.973	21,76%	PSdeG-PSOE ●
4	257.855	40,08%	PP ●
-	-	-	
0	60.347	9,38%	C's
0	19.343	3,01%	BNG-NÓS
0	1.026	0,16%	VOX
0	6.857	1,07%	PACMA
-	-	-	
-	-	-	
0	1.583	0,25%	RECORTES CERO-GRUPO VERDE
-	-	-	
-	-	-	
2	148.566	23,09%	PODEMOS-EN MAREA-ANOVA-EU ●
0	754	0,12%	PCPE
0	392	0,06%	SAln

Congreso - Circunscripciones Albacete

Actualizado a las 06:32

Resultados provisionales

Escrutado: 100%

	2019		2016
Total votantes	236.737	78,19%	71,50%
Abstención	66.028	21,81%	28,50%
Votos nulos	2.969	1,25%	1,01%
Votos en blanco	1.700	0,73%	0,65%

2019 Diputados/as a elegir: 4



Último/a diputado/a electo/a de:

● PSOE

Candidatura más próxima a obtener el/la último/a diputado/a:

● VOX a 3.493 votos

2016



2019			
Candidaturas	Votos		Dip.
● PSOE	74.767	31,98%	2
● PP	51.739	22,13%	1
● Cs	43.716	18,70%	1
VOX	33.891	14,50%	0
PODEMOS-IU-EQUO	24.730	10,58%	0
PACMA	2.196	0,94%	0
RECORTES CERO-GV-PCAS-TC	322	0,14%	0
PUM+J	301	0,13%	0
PCPE	224	0,10%	0
PCTE	182	0,08%	0
-	-	-	-
-	-	-	-

2016			
Dip.	Votos		Candidaturas
1	59.617	27,16%	PSOE ●
2	89.717	40,88%	PP ●
0	31.976	14,57%	C's
-	-	-	-
1	33.509	15,27%	PODEMOS-IU-EQUO ●
0	1.985	0,90%	PACMA
0	321	0,15%	RECORTES CERO-GRUPO VERDE
-	-	-	-
0	233	0,11%	PCPE
-	-	-	-
0	430	0,20%	UPyD
0	255	0,12%	FE de las JONS

Congreso - Circunscripciones Alicante / Alacant

Actualizado a las 06:32

Resultados provisionales

Escrutado: 100%

	2019		2016
Total votantes	924.914	74,91%	70,42%
Abstención	309.818	25,09%	29,58%
Votos nulos	10.080	1,09%	0,84%
Votos en blanco	6.208	0,68%	0,55%

2019 Diputados/as a elegir: 12



Último/a diputado/a electo/a de:

● PP

2016



Candidatura más próxima a obtener el/la último/a diputado/a:

● Cs a 1.510 votos

2019			
Candidaturas	Votos		Dip.
● PSOE	258.592	28,27%	4
● PP	178.740	19,54%	3
● Cs	177.231	19,37%	2
● PODEMOS-EUPV	127.091	13,89%	2
● VOX	115.011	12,57%	1
COMPROMÍS 2019	30.884	3,38%	0
PACMA	12.901	1,41%	0
AVANT-LOS VERDES	3.153	0,34%	0
RECORTES CERO-GV	1.510	0,17%	0
PCPE	1.338	0,15%	0
ERPV	1.210	0,13%	0
P-LIB	965	0,11%	0
-	-	-	-
-	-	-	-
-	-	-	-
-	-	-	-

2016			
Dip.	Votos		Candidaturas
2	187.484	21,42%	PSOE ●
5	329.628	37,66%	PP ●
2	138.517	15,83%	C's ●
-	-	-	
0	2.003	0,23%	VOX
-	-	-	
0	10.632	1,21%	PACMA
-	-	-	
0	1.293	0,15%	RECORTES CERO-GRUPO VERDE
0	1.582	0,18%	PCPE
-	-	-	
0	403	0,05%	P-LIB
3	193.263	22,08%	PODEMOS-COMPROMÍS-EUPV ●
0	3.011	0,34%	CENTRO MODERADO
0	1.961	0,22%	UPyD
0	554	0,06%	SOMVAL

Congreso - Circunscripciones Almería

Actualizado a las 06:32

Resultados provisionales

Escrutado: 100%

	2019		2016
Total votantes	329.504	71,79%	62,87%
Abstención	129.509	28,21%	37,13%
Votos nulos	2.914	0,88%	0,75%
Votos en blanco	2.354	0,72%	0,72%

2019 Diputados/as a elegir: 6



Último/a diputado/a electo/a de:

● PP

2016



Candidatura más próxima a obtener el/la último/a diputado/a:

● PODEMOS-IU LV CA-EQUO a 8.021 votos

2019			
Candidaturas	Votos		Dip.
● PSOE	98.268	30,09%	2
● PP	73.574	22,53%	2
● VOX	62.529	19,15%	1
● Cs	55.972	17,14%	1
PODEMOS-IU LV CA-EQUO	28.767	8,81%	0
PACMA	3.407	1,04%	0
EB	650	0,20%	0
RECORTES CERO-GV	399	0,12%	0
PCPA	345	0,11%	0
PUM+J	325	0,10%	0
-	-	-	-
-	-	-	-
-	-	-	-
-	-	-	-

2016			
Dip.	Votos		Candidaturas
2	84.988	27,71%	PSOE ●
3	131.801	42,98%	PP ●
0	435	0,14%	VOX
1	41.897	13,66%	C's ●
0	40.578	13,23%	PODEMOS-IU-EQUO
0	2.689	0,88%	PACMA
0	347	0,11%	EB
0	334	0,11%	RECORTES CERO-GRUPO VERDE
-	-	-	
-	-	-	
0	684	0,22%	UPyD
0	323	0,11%	FE de las JONS
0	280	0,09%	PCPE
0	105	0,03%	IZAR

Congreso - Circunscripciones
Araba / Álava

Actualizado a las 23:03

Resultados provisionales

Escrutado: 100%

	2019		2016
Total votantes	178.613	71,19%	66,51%
Abstención	72.295	28,81%	33,49%
Votos nulos	1.828	1,02%	1,00%
Votos en blanco	1.064	0,60%	0,64%

2019 Diputados/as a elegir: 4



Último/a diputado/a electo/a de:

● EH Bildu

2016



Candidatura más próxima a obtener el/la último/a diputado/a:

● PP a 384 votos

2019			
Candidaturas	Votos		Dip.
● EAJ-PNV	40.199	22,74%	1
● PSE-EE (PSOE)	39.595	22,40%	1
● PODEMOS-IU-EQUO BERDEAK	31.346	17,73%	1
● EH Bildu	24.687	13,96%	1
PP	24.304	13,75%	0
Cs	7.039	3,98%	0
VOX	5.587	3,16%	0
PACMA	1.863	1,05%	0
RECORTES CERO-GV	533	0,30%	0
PUM+J	335	0,19%	0
PCTE/ELAK	233	0,13%	0
-	-	-	-
-	-	-	-
-	-	-	-

2016					
Dip.	Votos			Candidaturas	
1	26.703	15,93%		EAJ-PNV	●
1	26.381	15,74%		PSE-EE (PSOE)	●
1	51.827	30,92%		PODEMOS/AHAL DUGU-IU-EQUO	●
0	15.858	9,46%		EH Bildu	●
1	34.276	20,45%		PP	●
0	8.372	4,99%		C's	
0	306	0,18%		VOX	
0	1.657	0,99%		PACMA	
0	599	0,36%		RECORTES CERO-GRUPO VERDE	
-	-	-			
-	-	-			
0	298	0,18%		UPyD	
0	211	0,13%		PCPE	
0	74	0,04%		Ln	

Congreso - Circunscripciones Asturias

Actualizado a las 06:32

Resultados provisionales

Escrutado: 100%

	2019		2016
Total votantes	628.444	73,35%	61,09%
Abstención	228.363	26,65%	38,91%
Votos nulos	6.830	1,09%	0,96%
Votos en blanco	6.769	1,09%	0,90%

2019 Diputados/as a elegir: 7



Último/a diputado/a electo/a de:

● PSOE

2016 Diputados/as elegidos/as: 8



Candidatura más próxima a obtener el/la último/a diputado/a:

● PP-FORO a 25.937 votos

2019			
Candidaturas	Votos		Dip.
● PSOE	205.916	33,13%	3
● PP-FORO	111.341	17,91%	1
● PODEMOS-IX-EQUO	106.630	17,15%	1
● Cs	103.864	16,71%	1
● VOX	71.454	11,49%	1
PACMA	6.554	1,05%	0
PACT	4.527	0,73%	0
PCTE	1.333	0,21%	0
RECORTES CERO-GV	1.097	0,18%	0
ANDECHA ASTUR	909	0,15%	0
PUM+J	755	0,12%	0
PH	465	0,07%	0
-	-	-	-
-	-	-	-
-	-	-	-

2016			
Dip.	Votos		Candidaturas
2	147.920	24,87%	PSOE ●
3	209.632	35,25%	PP-FORO ●
2	141.845	23,85%	PODEMOS-IU-EQUO-IAS-CLIAS ●
1	74.961	12,60%	C's ●
0	1.442	0,24%	VOX
0	6.398	1,08%	PACMA
-	-	-	-
-	-	-	-
0	1.086	0,18%	RECORTES CERO-GRUPO VERDE
-	-	-	-
-	-	-	-
0	414	0,07%	PH
0	2.517	0,42%	EB
0	1.391	0,23%	UPyD
0	1.383	0,23%	PCPE
0	336	0,06%	PUEDE

Congreso - Circunscripciones Ávila

Actualizado a las 06:32

Resultados provisionales

Escrutado: 100%

	2019		2016
Total votantes	103.018	79,77%	71,91%
Abstención	26.125	20,23%	28,09%
Votos nulos	1.417	1,38%	1,19%
Votos en blanco	720	0,71%	0,72%

2019 Diputados/as a elegir: 3



Último/a diputado/a electo/a de:

● Cs

2016



Candidatura más próxima a obtener el/la último/a diputado/a:

● VOX a 4.443 votos

2019			
Candidaturas	Votos		Dip.
● PP	31.904	31,40%	1
● PSOE	26.318	25,90%	1
● Cs	19.028	18,73%	1
VOX	14.586	14,36%	0
PODEMOS-IU-EQUO	7.666	7,55%	0
PACMA	663	0,65%	0
PACT	345	0,34%	0
RECORTES CERO-GV-PCAS-TC	168	0,17%	0
PUM+J	109	0,11%	0
FE de las JONS	94	0,09%	0
	-	-	-

2016			
Dip.	Votos		Candidaturas
2	50.931	51,49%	PP ●
1	19.277	19,49%	PSOE ●
0	14.096	14,25%	C's
-	-	-	
0	12.527	12,66%	PODEMOS-IU-EQUO
0	610	0,62%	PACMA
-	-	-	
0	141	0,14%	RECORTES CERO-GRUPO VERDE
-	-	-	
0	261	0,26%	FE de las JONS
0	357	0,36%	UPyD

Congreso - Circunscripciones Badajoz

Actualizado a las 06:32

Resultados provisionales

Escrutado: 100%

	2019		2016
Total votantes	414.102	76,12%	68,61%
Abstención	129.901	23,88%	31,39%
Votos nulos	6.545	1,58%	1,31%
Votos en blanco	3.418	0,84%	0,72%

2019 Diputados/as a elegir: 6



Último/a diputado/a electo/a de:

● VOX

2016



Candidatura más próxima a obtener el/la último/a diputado/a:

● PP a 6.416 votos

2019			
Candidaturas	Votos		Dip.
● PSOE	156.876	38,49%	3
● PP	83.180	20,41%	1
● Cs	75.425	18,51%	1
● VOX	44.798	10,99%	1
PODEMOS-IU-EQUO	38.094	9,35%	0
PACMA	2.924	0,72%	0
C.Ex-C.R.Ex-P.R.Ex	913	0,22%	0
PACT	740	0,18%	0
RECORTES CERO-GV	445	0,11%	0
PUM+J	436	0,11%	0
DP	308	0,08%	0
	-	-	-

2016			
Dip.	Votos		Candidaturas
2	133.392	35,29%	PSOE ●
3	149.603	39,58%	PP ●
0	40.417	10,69%	C's
0	617	0,16%	VOX
1	47.182	12,48%	PODEMOS-IU-EQUO ●
0	2.766	0,73%	PACMA
-	-	-	
-	-	-	
0	614	0,16%	RECORTES CERO-GRUPO VERDE
-	-	-	
-	-	-	
0	639	0,17%	UPyD

Congreso - Circunscripciones Barcelona

Actualizado a las 06:32

Resultados provisionales

Escrutado: 100%

	2019		2016
Total votantes	3.121.826	78,17%	64,38%
Abstención	871.977	21,83%	35,62%
Votos nulos	14.389	0,46%	0,60%
Votos en blanco	16.917	0,54%	0,80%

2019 Diputados/as a elegir: 32



Último/a diputado/a electo/a de:

ECP-GUANYEM EL CANVI

2016 Diputados/as elegidos/as: 31



Candidatura más próxima a obtener el/la último/a diputado/a:

PP a 13.973 votos

2019			
Candidaturas	Votos		Dip.
PSC	766.419	24,66%	9
ERC-SOBIRANISTES	713.049	22,95%	8
ECP-GUANYEM EL CANVI	508.428	16,36%	6
Cs	372.094	11,97%	4
JxCAT-JUNTS	314.685	10,13%	3
PP	155.504	5,00%	1
VOX	111.810	3,60%	1
FRONT REPUBLICÀ	84.408	2,72%	0
PACMA	50.393	1,62%	0
RECORTES CERO-GV	5.552	0,18%	0
PCPC	2.531	0,08%	0
IZQP	2.108	0,07%	0
PCTC	1.950	0,06%	0
CNV	1.589	0,05%	0
-	-	-	-
-	-	-	-

2016			
Dip.	Votos		Candidaturas
5	444.812	16,82%	PSC-PSOE
5	438.126	16,57%	ERC-CATSÍ
9	694.315	26,26%	ECP
4	305.075	11,54%	C's
-	-	-	-
4	357.759	13,53%	PP
-	-	-	-
-	-	-	-
0	47.660	1,80%	PACMA
0	8.006	0,30%	RECORTES CERO-GRUPO VERDE
-	-	-	-
-	-	-	-
-	-	-	-
-	-	-	-
4	323.824	12,25%	CDC
0	3.275	0,12%	PCPC

Congreso - Circunscripciones Bizkaia

Actualizado a las 06:32

Resultados provisionales

Escrutado: 100%

	2019		2016
Total votantes	689.423	75,76%	65,97%
Abstención	220.585	24,24%	34,03%
Votos nulos	4.737	0,69%	0,68%
Votos en blanco	4.504	0,66%	0,63%

2019 Diputados/as a elegir: 8



Último/a diputado/a electo/a de:

● PODEMOS-IU-EQUO BERDEAK

Candidatura más próxima a obtener el/la último/a diputado/a:

● EAJ-PNV a 7.134 votos

2016



2019			
Candidaturas	Votos		Dip.
● EAJ-PNV	235.322	34,37%	3
● PSE-EE (PSOE)	136.037	19,87%	2
● PODEMOS-IU-EQUO BERDEAK	121.228	17,71%	2
● EH Bildu	91.612	13,38%	1
PP	49.601	7,24%	0
Cs	21.201	3,10%	0
VOX	15.792	2,31%	0
PACMA	6.150	0,90%	0
RECORTES CERO-GV	1.166	0,17%	0
PUM+J	836	0,12%	0
SOLIDARIA	627	0,09%	0
PCTE/ELAK	610	0,09%	0
	-	-	-
	-	-	-
	-	-	-

2016			
Dip.	Votos		Candidaturas
2	175.296	28,22%	EAJ-PNV ●
1	86.425	13,91%	PSE-EE (PSOE) ●
3	179.347	28,87%	PODEMOS/AHAL DUGU-IU-EQUO ●
1	67.653	10,89%	EH Bildu ●
1	78.965	12,71%	PP ●
0	20.685	3,33%	C's
0	641	0,10%	VOX
0	4.865	0,78%	PACMA
0	1.176	0,19%	RECORTES CERO-GRUPO VERDE
-	-	-	
-	-	-	
-	-	-	
0	1.026	0,17%	EB-AZ
0	766	0,12%	UPyD
0	467	0,08%	PCPE

Congreso - Circunscripciones Burgos

Actualizado a las 06:32

Resultados provisionales

Escrutado: 100%

	2019		2016
Total votantes	221.504	78,65%	69,69%
Abstención	60.126	21,35%	30,31%
Votos nulos	3.023	1,36%	1,08%
Votos en blanco	2.269	1,04%	0,88%

2019 Diputados/as a elegir: 4



Último/a diputado/a electo/a de:

● PSOE

Candidatura más próxima a obtener el/la último/a diputado/a:

● PODEMOS-IU-EQUO a 4.716 votos

2016



2019			
Candidaturas	Votos		Dip.
● PSOE	63.955	29,27%	2
● PP	53.726	24,59%	1
● Cs	43.316	19,83%	1
PODEMOS-IU-EQUO	27.262	12,48%	0
VOX	24.267	11,11%	0
PACMA	1.967	0,90%	0
RECORTES CERO-GV-PCAS-TC	706	0,32%	0
PUM+J	585	0,27%	0
PCTE	428	0,20%	0
-	-	-	-
-	-	-	-
-	-	-	-
-	-	-	-

2016			
Dip.	Votos		Candidaturas
1	45.724	22,09%	PSOE ●
2	88.785	42,90%	PP ●
0	30.361	14,67%	C's
1	35.705	17,25%	PODEMOS-IU-EQUO ●
0	647	0,31%	VOX
0	1.782	0,86%	PACMA
0	456	0,22%	RECORTES CERO-GRUPO VERDE
-	-	-	-
-	-	-	-
0	788	0,38%	UPyD
0	356	0,17%	IMC
0	287	0,14%	PCPE
0	278	0,13%	SAln

Congreso - Circunscripciones Cáceres

Actualizado a las 06:32

Resultados provisionales

Escrutado: 100%

	2019		2016
Total votantes	252.140	76,62%	68,68%
Abstención	76.944	23,38%	31,32%
Votos nulos	4.321	1,71%	1,47%
Votos en blanco	1.765	0,71%	0,65%

2019 Diputados/as a elegir: 4



Último/a diputado/a electo/a de:

● Cs

2016



Candidatura más próxima a obtener el/la último/a diputado/a:

● VOX a 16.483 votos

2019			
Candidaturas	Votos		Dip.
● PSOE	92.679	37,40%	2
● PP	57.069	23,03%	1
● Cs	42.295	17,07%	1
VOX	25.813	10,42%	0
PODEMOS-IU-EQUO	24.128	9,74%	0
PACMA	1.710	0,69%	0
C.Ex-C.R.Ex-P.R.Ex	1.222	0,49%	0
PACT	738	0,30%	0
RECORTES CERO-GV	400	0,16%	0
-	-	-	-

2016			
Dip.	Votos		Candidaturas
2	78.767	33,35%	PSOE ●
2	95.419	40,40%	PP ●
0	24.343	10,31%	C's
0	409	0,17%	VOX
0	33.164	14,04%	PODEMOS-IU-EQUO
0	1.690	0,72%	PACMA
-	-	-	-
-	-	-	-
0	459	0,19%	RECORTES CERO-GRUPO VERDE
0	415	0,18%	UPyD

Congreso - Circunscripciones Cádiz

Actualizado a las 06:32

Resultados provisionales


Escrutado: 99,94%

	2019		2016
Total votantes	673.610	69,36%	62,62%
Abstención	297.520	30,64%	37,38%
Votos nulos	8.333	1,24%	1,04%
Votos en blanco	8.184	1,23%	1,13%


2019 Diputados/as a elegir: 9



Último/a diputado/a electo/a de:






 PODEMOS-IU LV CA-EQUO


Candidatura más próxima a obtener el/la último/a diputado/a:

 PSOE a 10.937 votos

2016



2019			
Candidaturas	Votos		Dip.
 PSOE	209.535	31,50%	3
 Cs	131.149	19,71%	2
 PODEMOS-IU LV CA-EQUO	110.236	16,57%	2
 PP	99.142	14,90%	1
 VOX	87.123	13,10%	1
PACMA	11.023	1,66%	0
AxSI	4.260	0,64%	0
PCOE	2.215	0,33%	0
RECORTES CERO-GV	1.604	0,24%	0
PCPA	806	0,12%	0
	-	-	-
	-	-	-
	-	-	-
	-	-	-

2016			
Dip.	Votos		Candidaturas
3	175.498	28,50%	PSOE 
1	88.029	14,30%	C's 
2	130.643	21,22%	PODEMOS-IU-EQUO 
3	198.876	32,30%	PP 
0	1.253	0,20%	VOX
0	9.719	1,58%	PACMA
-	-	-	
-	-	-	
0	1.417	0,23%	RECORTES CERO-GRUPO VERDE
-	-	-	
0	1.750	0,28%	UPyD
0	767	0,12%	PCPE
0	472	0,08%	FE de las JONS
0	393	0,06%	P-LIB

Congreso - Circunscripciones Cantabria

Actualizado a las 06:32

Resultados provisionales

Escrutado: 100%

	2019		2016
Total votantes	361.565	78,09%	68,52%
Abstención	101.467	21,91%	31,48%
Votos nulos	3.773	1,04%	1,11%
Votos en blanco	2.306	0,64%	0,73%

2019 Diputados/as a elegir: 5



Último/a diputado/a electo/a de:

● PSOE

Candidatura más próxima a obtener el/la último/a diputado/a:

● VOX a 5.128 votos

2016



2019			
Candidaturas	Votos		Dip.
● PSOE	90.144	25,19%	2
● PP	77.668	21,71%	1
● Cs	54.161	15,14%	1
● PRC	52.197	14,59%	1
VOX	39.945	11,16%	0
PODEMOS-IU-EQUO	36.555	10,22%	0
PACMA	3.026	0,85%	0
EB	426	0,12%	0
RECORTES CERO-GV	322	0,09%	0
PCPE	284	0,08%	0
PUM+J	269	0,08%	0
PCTE	259	0,07%	0
P-LIB	230	0,06%	0
-	-	-	-
-	-	-	-

2016			
Dip.	Votos		Candidaturas
1	79.407	23,52%	PSOE ●
2	140.252	41,55%	PP ●
1	48.626	14,40%	C's ●
-	-	-	
0	713	0,21%	VOX
1	59.845	17,73%	PODEMOS-IU-EQUO ●
0	3.369	1,00%	PACMA
0	596	0,18%	EB
0	483	0,14%	RECORTES CERO-GRUPO VERDE
0	468	0,14%	PCPE
-	-	-	
-	-	-	
0	147	0,04%	P-LIB
0	1.051	0,31%	UPyD
0	156	0,05%	SAIn

Congreso - Circunscripciones
Castellón / Castelló

Actualizado a las 06:32

Resultados provisionales

Escrutado: 100%

	2019		2016
Total votantes	316.394	77,10%	72,59%
Abstención	93.950	22,90%	27,41%
Votos nulos	3.902	1,23%	1,03%
Votos en blanco	2.297	0,74%	0,69%

2019 Diputados/as a elegir: 5



Último/a diputado/a electo/a de:

● PODEMOS-EUPV

2016



Candidatura más próxima a obtener el/la último/a diputado/a:

● VOX a 5.984 votos

2019			
Candidaturas	Votos		Dip.
● PSOE	92.075	29,46%	2
● PP	63.672	20,38%	1
● Cs	50.897	16,29%	1
● PODEMOS-EUPV	43.466	13,91%	1
VOX	37.483	11,99%	0
COMPROMÍS 2019	16.617	5,32%	0
PACMA	3.367	1,08%	0
ERPv	852	0,27%	0
AVANT ADELANTE LOS VERDES	579	0,19%	0
RECORTES CERO-GV	341	0,11%	0
PCPE	327	0,10%	0
PUM+J	297	0,10%	0
FE de las JONS	222	0,07%	0
-	-	-	-
-	-	-	-
-	-	-	-

2016			
Dip.	Votos		Candidaturas
1	66.062	22,08%	PSOE ●
2	106.746	35,68%	PP ●
1	44.121	14,75%	C's ●
-	-	-	-
0	711	0,24%	VOX
-	-	-	-
0	2.985	1,00%	PACMA
-	-	-	-
0	561	0,19%	RECORTES CERO-GRUPO VERDE
0	403	0,13%	PCPE
-	-	-	-
0	476	0,16%	FE de las JONS
1	72.281	24,16%	PODEMOS-COMPROMÍS-EUPV ●
0	1.712	0,57%	CCD
0	662	0,22%	UPyD
0	415	0,14%	SOMVAL

Congreso - Circunscripciones Ceuta

Actualizado a las 23:24

Resultados provisionales

Escrutado: 100%

	2019		2016
Total votantes	38.354	63,97%	50,65%
Abstención	21.606	36,03%	49,35%
Votos nulos	463	1,21%	1,14%
Votos en blanco	329	0,87%	1,02%

2019 Diputados/as a elegir: 1



Último/a diputado/a electo/a de:

● PSOE

2016



Candidatura más próxima a obtener el/la último/a diputado/a:

● VOX a 4.688 votos

2019			
Candidaturas	Votos		Dip.
● PSOE	13.766	36,33%	1
VOX	9.079	23,96%	0
PP	8.123	21,44%	0
Cs	4.530	11,96%	0
PODEMOS-IU-EQUO	1.822	4,81%	0
RECORTES CERO-GV	155	0,41%	0
PUM+J	87	0,23%	0
-	-	-	-
-	-	-	-

2016			
Dip.	Votos		Candidaturas
0	6.974	22,62%	PSOE
0	139	0,45%	VOX
1	15.991	51,86%	PP ●
0	3.549	11,51%	C's
0	3.345	10,85%	PODEMOS-IU-EQUO
0	118	0,38%	RECORTES CERO-GRUPO VERDE
-	-	-	-
0	333	1,08%	PACMA
0	72	0,23%	UPyD

Congreso - Circunscripciones Ciudad Real

Actualizado a las 06:32

Resultados provisionales

Escrutado: 100%

	2019		2016
Total votantes	297.577	76,27%	70,56%
Abstención	92.586	23,73%	29,44%
Votos nulos	4.232	1,42%	1,15%
Votos en blanco	2.464	0,84%	0,69%

2019 Diputados/as a elegir: 5



Último/a diputado/a electo/a de:

● VOX

2016



Candidatura más próxima a obtener el/la último/a diputado/a:

● PP a 11.008 votos

2019			
Candidaturas	Votos		Dip.
● PSOE	100.524	34,27%	2
● PP	69.504	23,69%	1
● Cs	50.624	17,26%	1
● VOX	40.256	13,72%	1
PODEMOS-IU-EQUO	26.830	9,15%	0
PACMA	2.346	0,80%	0
RECORTES CERO-GV-PCAS-TC	521	0,18%	0
PDSJE-UDEC	276	0,09%	0
	-	-	-

2016			
Dip.	Votos		Candidaturas
2	81.728	29,25%	PSOE ●
3	121.622	43,53%	PP ●
0	33.126	11,86%	C's
-	-	-	
0	37.510	13,43%	PODEMOS-IU-EQUO
0	2.334	0,84%	PACMA
0	458	0,16%	RECORTES CERO-GRUPO VERDE
-	-	-	
0	679	0,24%	UPyD

Congreso - Circunscripciones Córdoba

Actualizado a las 06:32

Resultados provisionales

Escrutado: 100%

	2019		2016
Total votantes	479.380	76,01%	69,42%
Abstención	151.312	23,99%	30,58%
Votos nulos	7.047	1,47%	1,15%
Votos en blanco	4.762	1,01%	1,00%

2019 Diputados/as a elegir: 6



Último/a diputado/a electo/a de:

● VOX

Candidatura más próxima a obtener el/la último/a diputado/a:

● PSOE a 7.742 votos

2016



2019			
Candidaturas	Votos		Dip.
● PSOE	162.568	34,42%	2
● PP	89.045	18,85%	1
● Cs	79.753	16,88%	1
● PODEMOS-IU LV CA-EQUO	69.737	14,76%	1
● VOX	56.770	12,02%	1
PACMA	4.931	1,04%	0
PCOE	1.229	0,26%	0
RECORTES CERO-GV	897	0,19%	0
PCPA	811	0,17%	0
EB	777	0,16%	0
PUM+J	547	0,12%	0
PCTE	506	0,11%	0
-	-	-	-
-	-	-	-
-	-	-	-
-	-	-	-

2016			
Dip.	Votos		Candidaturas
2	139.281	31,17%	PSOE ●
2	153.750	34,41%	PP ●
1	55.248	12,36%	C's ●
1	85.058	19,04%	PODEMOS-IU-EQUO ●
0	708	0,16%	VOX ●
0	4.234	0,95%	PACMA
0	627	0,14%	PCOE
0	467	0,10%	RECORTES CERO-GRUPO VERDE
-	-	-	
0	614	0,14%	EB
-	-	-	
-	-	-	
0	743	0,17%	UPyD
0	663	0,15%	PCPE
0	606	0,14%	AND
0	330	0,07%	FE de las JONS

Congreso - Circunscripciones
Cuenca

Actualizado a las 06:32

Resultados provisionales

Escrutado: 100%

	2019		2016
Total votantes	120.923	79,58%	74,20%
Abstención	31.025	20,42%	25,80%
Votos nulos	1.597	1,32%	1,08%
Votos en blanco	1.015	0,85%	0,71%

2019 Diputados/as a elegir: 3



Último/a diputado/a electo/a de:

● PSOE

2016



Candidatura más próxima a obtener el/la último/a diputado/a:

● VOX a 4.556 votos

2019			
Candidaturas	Votos		Dip.
● PSOE	42.579	35,68%	2
● PP	31.971	26,79%	1
VOX	16.734	14,02%	0
Cs	16.441	13,78%	0
PODEMOS-IU-EQUO	9.439	7,91%	0
PACMA	770	0,65%	0
RECORTES CERO-GV-PCAS-TC	135	0,11%	0
PUM+J	105	0,09%	0
PCTE	82	0,07%	0
P-LIB	55	0,05%	0
-	-	-	-
-	-	-	-

2016			
Dip.	Votos		Candidaturas
1	34.426	29,72%	PSOE ●
2	53.004	45,75%	PP ●
0	274	0,24%	VOX
0	10.868	9,38%	C's
0	15.263	13,17%	PODEMOS-IU-EQUO
0	785	0,68%	PACMA
0	130	0,11%	RECORTES CERO-GRUPO VERDE
-	-	-	-
-	-	-	-
-	-	-	-
0	195	0,17%	UPyD
0	81	0,07%	PCPE

Congreso - Circunscripciones Gipuzkoa

Actualizado a las 06:32

Resultados provisionales

Escrutado: 100%

	2019		2016
Total votantes	411.850	74,00%	63,28%
Abstención	144.715	26,00%	36,72%
Votos nulos	2.436	0,59%	0,54%
Votos en blanco	2.410	0,59%	0,74%

2019 Diputados/as a elegir: 6



Último/a diputado/a electo/a de:

● EH Bildu

2016



Candidatura más próxima a obtener el/la último/a diputado/a:

● PSE-EE (PSOE) a 18.774 votos

2019			
Candidaturas	Votos		Dip.
● EAJ-PNV	119.106	29,09%	2
● EH Bildu	95.901	23,42%	2
● PSE-EE (PSOE)	77.128	18,84%	1
● PODEMOS-IU-EQUO BERDEAK	70.671	17,26%	1
PP	20.613	5,03%	0
Cs	11.723	2,86%	0
VOX	6.683	1,63%	0
PACMA	3.145	0,77%	0
EB	667	0,16%	0
RECORTES CERO-GV	564	0,14%	0
PUM+J	421	0,10%	0
ELAK/PCTE	382	0,09%	0
-	-	-	-
-	-	-	-
-	-	-	-

2016			
Dip.	Votos		Candidaturas
2	85.015	23,26%	EAJ-PNV ●
1	69.828	19,11%	EH Bildu ●
1	51.449	14,08%	PSE-EE (PSOE) ●
2	104.566	28,61%	PODEMOS/AHAL DUGU-IU-EQUO ●
0	35.312	9,66%	PP
0	11.683	3,20%	C's
-	-	-	
0	2.788	0,76%	PACMA
-	-	-	
0	1.172	0,32%	RECORTES CERO-GRUPO VERDE
-	-	-	
-	-	-	
0	478	0,13%	UPyD
0	284	0,08%	PCPE
0	207	0,06%	P-LIB

Congreso - Circunscripciones Girona

Actualizado a las 23:48

Resultados provisionales

Escrutado: 100%

	2019		2016
Total votantes	382.872	76,09%	60,58%
Abstención	120.296	23,91%	39,42%
Votos nulos	2.203	0,58%	0,81%
Votos en blanco	1.853	0,49%	0,86%

2019 Diputados/as a elegir: 6



Último/a diputado/a electo/a de:

● ERC-SOBIRANISTES

2016



Candidatura más próxima a obtener el/la último/a diputado/a:

● ECP-GUANYEM EL CANVI a 939 votos

2019			
Candidaturas	Votos		Dip.
● ERC-SOBIRANISTES	113.546	29,83%	3
● JxCAT-JUNTS	85.433	22,44%	2
● PSC	65.162	17,12%	1
ECP-GUANYEM EL CANVI	36.910	9,70%	0
Cs	33.826	8,89%	0
FRONT REPUBLICÀ	14.271	3,75%	0
PP	12.319	3,24%	0
VOX	10.668	2,80%	0
PACMA	5.085	1,34%	0
CNV	555	0,15%	0
RECORTES CERO-GV	423	0,11%	0
PCPC	380	0,10%	0
IZQP	238	0,06%	0
-	-	-	-
-	-	-	-
-	-	-	-

2016			
Dip.	Votos		Candidaturas
2	80.824	26,25%	ERC-CATSÍ ●
-	-	-	
1	38.558	12,52%	PSC-PSOE ●
1	53.277	17,31%	ECP ●
0	23.748	7,71%	C's
-	-	-	
0	31.035	10,08%	PP
-	-	-	
0	4.627	1,50%	PACMA
-	-	-	
0	583	0,19%	RECORTES CERO-GRUPO VERDE
-	-	-	
-	-	-	
2	71.453	23,21%	CDC ●
0	724	0,24%	PxC
0	382	0,12%	PCPC

Congreso - Circunscripciones Granada

Actualizado a las 06:32

Resultados provisionales

Escrutado: 100%

	2019		2016
Total votantes	529.052	75,20%	66,01%
Abstención	174.472	24,80%	33,99%
Votos nulos	7.694	1,45%	0,94%
Votos en blanco	3.718	0,71%	0,70%

2019 Diputados/as a elegir: 7



Último/a diputado/a electo/a de:

● PSOE

2016



Candidatura más próxima a obtener el/la último/a diputado/a:

● PP a 21.599 votos

2019			
Candidaturas	Votos		Dip.
● PSOE	176.695	33,89%	3
● PP	96.198	18,45%	1
● Cs	90.487	17,36%	1
● VOX	73.542	14,11%	1
● PODEMOS-IU LV CA-EQUO	70.941	13,61%	1
PACMA	5.737	1,10%	0
"JF"	872	0,17%	0
AxSI	765	0,15%	0
PUM+J	605	0,12%	0
RECORTES CERO-GV	596	0,11%	0
PCTE	489	0,09%	0
PCPA	460	0,09%	0
IZAR	253	0,05%	0
-	-	-	-
-	-	-	-

2016			
Dip.	Votos		Candidaturas
2	151.445	30,94%	PSOE ●
3	172.721	35,28%	PP ●
1	66.000	13,48%	C's ●
0	993	0,20%	VOX
1	86.975	17,77%	PODEMOS-IU-EQUO ●
0	5.228	1,07%	PACMA
-	-	-	-
-	-	-	-
0	763	0,16%	RECORTES CERO-GRUPO VERDE
-	-	-	-
-	-	-	-
0	192	0,04%	IZAR
0	1.158	0,24%	UPyD
0	641	0,13%	PCPE

Congreso - Circunscripciones Guadalajara

Actualizado a las 00:45

Resultados provisionales

Escrutado: 100%

	2019		2016
Total votantes	144.232	79,20%	72,86%
Abstención	37.874	20,80%	27,14%
Votos nulos	1.903	1,32%	1,03%
Votos en blanco	988	0,69%	0,62%

2019 Diputados/as a elegir: 3



Último/a diputado/a electo/a de:

● Cs

2016



Candidatura más próxima a obtener el/la último/a diputado/a:

● VOX a 3.296 votos

2019			
Candidaturas	Votos		Dip.
● PSOE	42.397	29,79%	1
● PP	28.575	20,08%	1
● Cs	26.749	18,79%	1
VOX	23.454	16,48%	0
PODEMOS-IU-EQUO	17.453	12,26%	0
PACMA	1.806	1,27%	0
RECORTES CERO-GV-PCAS-TC	333	0,23%	0
PCOE	323	0,23%	0
PUM+J	251	0,18%	0
-	-	-	-
-	-	-	-
-	-	-	-

2016			
Dip.	Votos		Candidaturas
1	30.282	23,02%	PSOE ●
2	52.047	39,57%	PP ●
0	21.586	16,41%	C's
0	541	0,41%	VOX
0	23.884	18,16%	PODEMOS-IU-EQUO
0	1.349	1,03%	PACMA
0	245	0,19%	RECORTES CERO-GRUPO VERDE
0	126	0,10%	PCOE
-	-	-	
0	413	0,31%	UPyD
0	206	0,16%	FE de las JONS
0	37	0,03%	SAln

Congreso - Circunscripciones Huelva

Actualizado a las 06:32

Resultados provisionales

Escrutado: 100%

	2019		2016
Total votantes	268.335	68,77%	62,93%
Abstención	121.852	31,23%	37,07%
Votos nulos	4.393	1,64%	1,38%
Votos en blanco	2.895	1,10%	1,03%

2019 Diputados/as a elegir: 5



Último/a diputado/a electo/a de:

● PODEMOS-IU LV CA-EQUO

Candidatura más próxima a obtener el/la último/a diputado/a:

● VOX a 330 votos

2016



2019			
Candidaturas	Votos		Dip.
● PSOE	97.557	36,96%	2
● PP	44.929	17,02%	1
● Cs	44.698	16,93%	1
● PODEMOS-IU LV CA-EQUO	34.233	12,97%	1
● VOX	33.904	12,85%	0
PACMA	3.155	1,20%	0
PCOE	873	0,33%	0
AxSI	852	0,32%	0
RECORTES CERO-GV	576	0,22%	0
PCPA	270	0,10%	0
-	-	-	-
-	-	-	-

2016			
Dip.	Votos		Candidaturas
2	88.100	35,84%	PSOE ●
2	81.959	33,34%	PP ●
0	28.685	11,67%	C's
1	40.023	16,28%	PODEMOS-IU-EQUO ●
0	398	0,16%	VOX
0	2.850	1,16%	PACMA
-	-	-	
-	-	-	
0	470	0,19%	RECORTES CERO-GRUPO VERDE
-	-	-	
0	464	0,19%	UPyD
0	344	0,14%	PCPE

Congreso - Circunscripciones Huesca

Actualizado a las 23:30

Resultados provisionales

Escrutado: 100%

	2019		2016
Total votantes	126.003	76,25%	68,00%
Abstención	39.244	23,75%	32,00%
Votos nulos	1.401	1,11%	0,96%
Votos en blanco	1.270	1,02%	1,03%

2019 Diputados/as a elegir: 3



Último/a diputado/a electo/a de:

Cs

2016



Candidatura más próxima a obtener el/la último/a diputado/a:

PODEMOS-IU-EQUO-AAeC a 7.446 votos

2019			
Candidaturas	Votos		Dip.
PSOE	41.073	32,96%	1
PP	25.080	20,13%	1
Cs	24.449	19,62%	1
PODEMOS-IU-EQUO-AAeC	17.004	13,65%	0
VOX	13.309	10,68%	0
PACMA	1.004	0,81%	0
EB	470	0,38%	0
RECORTES CERO-GV	265	0,21%	0
PCPE	208	0,17%	0
PUM+J	169	0,14%	0
FIA	153	0,12%	0
PYLN	148	0,12%	0
	-	-	-
	-	-	-
	-	-	-

2016			
Dip.	Votos		Candidaturas
1	29.915	25,59%	PSOE
1	42.332	36,22%	PP-PAR
0	17.934	15,34%	C's
1	22.430	19,19%	PODEMOS-IU-EQUO
0	399	0,34%	VOX
0	909	0,78%	PACMA
0	487	0,42%	EB
0	216	0,18%	RECORTES CERO-GRUPO VERDE
0	349	0,30%	PCPE
-	-	-	
-	-	-	
-	-	-	
0	377	0,32%	ENTABAN
0	239	0,20%	UPyD
0	93	0,08%	MAS

Congreso - Circunscripciones Illes Balears

Actualizado a las 00:06

Resultados provisionales

Escrutado: 100%

	2019		2016
Total votantes	523.190	67,58%	60,73%
Abstención	250.933	32,42%	39,27%
Votos nulos	5.602	1,07%	0,99%
Votos en blanco	4.651	0,90%	0,91%

2019 Diputados/as a elegir: 8



Último/a diputado/a electo/a de:

● PSOE

Candidatura más próxima a obtener el/la último/a diputado/a:

● Cs a 692 votos

2016



2019			
Candidaturas	Votos		Dip.
● PSOE	136.358	26,34%	3
● PODEMOS-EUIB	92.241	17,82%	2
● Cs	90.214	17,43%	1
● PP	87.143	16,84%	1
● VOX	58.382	11,28%	1
ARA-MES-ESQUERRA	25.384	4,90%	0
EL PI	11.671	2,25%	0
PACMA	8.811	1,70%	0
RECORTES CERO-GV	1.259	0,24%	0
PACT	792	0,15%	0
PUM+J	682	0,13%	0
-	-	-	-
-	-	-	-
-	-	-	-

2016			
Dip.	Votos		Candidaturas
2	93.363	20,09%	PSOE ●
2	118.082	25,41%	PODEMOS-EUIB-MÉS ●
1	67.700	14,57%	C's ●
3	163.045	35,08%	PP ●
-	-	-	-
-	-	-	-
0	7.266	1,56%	PACMA
0	1.644	0,35%	RECORTES CERO-GRUPO VERDE
-	-	-	-
-	-	-	-
0	7.418	1,60%	SI
0	1.197	0,26%	UPyD
0	846	0,18%	PFyV

Congreso - Circunscripciones
Jaén

Actualizado a las 06:32

Resultados provisionales

Escrutado: 100%

	2019		2016
Total votantes	391.253	76,07%	70,48%
Abstención	123.064	23,93%	29,52%
Votos nulos	5.168	1,32%	1,15%
Votos en blanco	2.610	0,68%	0,69%

2019 Diputados/as a elegir: 5



Último/a diputado/a electo/a de:

● PSOE

2016



Candidatura más próxima a obtener el/la último/a diputado/a:

● VOX a 3.981 votos

2019			
Candidaturas	Votos		Dip.
● PSOE	152.508	39,50%	3
● PP	75.668	19,60%	1
● Cs	61.340	15,89%	1
VOX	46.856	12,14%	0
PODEMOS-IU LV CA-EQUO	40.682	10,54%	0
PACMA	3.360	0,87%	0
CILU-LINARES	1.079	0,28%	0
AxSI	648	0,17%	0
PCPA	434	0,11%	0
RECORTES CERO-GV	390	0,10%	0
PUM+J	322	0,08%	0
RISA	188	0,05%	0
-	-	-	-
-	-	-	-
-	-	-	-

2016			
Dip.	Votos		Candidaturas
2	138.612	37,39%	PSOE ●
2	131.234	35,40%	PP ●
0	38.884	10,49%	C's
0	638	0,17%	VOX
1	53.239	14,36%	PODEMOS-IU-EQUO ●
0	3.238	0,87%	PACMA
-	-	-	-
-	-	-	-
-	-	-	-
0	455	0,12%	RECORTES CERO-GRUPO VERDE
-	-	-	-
-	-	-	-
0	830	0,22%	CILUS
0	589	0,16%	UPyD
0	498	0,13%	PCPE

Congreso - Circunscripciones La Rioja

Actualizado a las 06:32

Resultados provisionales

Escrutado: 100%

	2019		2016
Total votantes	182.503	78,11%	70,62%
Abstención	51.136	21,89%	29,38%
Votos nulos	2.509	1,37%	1,10%
Votos en blanco	1.454	0,81%	0,71%

2019 Diputados/as a elegir: 4



Último/a diputado/a electo/a de:

● PSOE

2016



Candidatura más próxima a obtener el/la último/a diputado/a:

● PODEMOS-IU-EQUO a 7.317 votos

2019			
Candidaturas	Votos		Dip.
● PSOE	57.060	31,70%	2
● PP	47.747	26,53%	1
● Cs	32.063	17,81%	1
PODEMOS-IU-EQUO	21.214	11,79%	0
VOX	16.156	8,98%	0
PR+	2.080	1,16%	0
PACMA	1.377	0,77%	0
EB	383	0,21%	0
RECORTES CERO-GV	266	0,15%	0
PUM+J	194	0,11%	0
-	-	-	-
-	-	-	-
-	-	-	-

2016			
Dip.	Votos		Candidaturas
1	42.010	24,29%	PSOE ●
2	73.708	42,61%	PP ●
0	24.180	13,98%	C's
1	28.772	16,63%	PODEMOS-IU-EQUO ●
0	366	0,21%	VOX
-	-	-	-
0	1.350	0,78%	PACMA
0	304	0,18%	EB
0	312	0,18%	RECORTES CERO-GRUPO VERDE
-	-	-	-
0	425	0,25%	UPyD
0	250	0,14%	PCPE
0	80	0,05%	HRTS-Ln

Congreso - Circunscripciones Las Palmas

Actualizado a las 05:32

Resultados provisionales

Escrutado: 100%

	2019		2016
Total votantes	551.398	67,16%	60,38%
Abstención	269.613	32,84%	39,62%
Votos nulos	7.435	1,35%	1,27%
Votos en blanco	4.255	0,78%	0,70%

2019 Diputados/as a elegir: 8



Último/a diputado/a electo/a de:

● PP

2016



Candidatura más próxima a obtener el/la último/a diputado/a:

● Cs a 4.366 votos

2019			
Candidaturas	Votos		Dip.
● PSOE	154.064	28,32%	3
● PODEMOS-IU-EQUO	90.977	16,72%	2
● PP	88.197	16,21%	2
● Cs	83.832	15,41%	1
VOX	38.091	7,00%	0
NCa	36.193	6,65%	0
CCa-PNC	34.775	6,39%	0
PACMA	8.642	1,59%	0
RECORTES CERO-GV	1.452	0,27%	0
AHORA CANARIAS	1.257	0,23%	0
PCPC	839	0,15%	0
PUM+J	832	0,15%	0
PH	557	0,10%	0
-	-	-	-
-	-	-	-
-	-	-	-

2016			
Dip.	Votos		Candidaturas
2	119.351	23,75%	PSOE-NCa ●
2	113.256	22,54%	PODEMOS-IU-EQUO ●
3	170.316	33,89%	PP ●
1	65.172	12,97%	C's ●
0	882	0,18%	VOX
-	-	-	-
0	17.982	3,58%	CCa-PNC
0	6.730	1,34%	PACMA
0	1.552	0,31%	RECORTES CERO-GRUPO VERDE
-	-	-	-
0	900	0,18%	PCPC
-	-	-	-
0	450	0,09%	PH
0	978	0,19%	UPyD
0	686	0,14%	UNIDAD DEL PUEBLO
0	537	0,11%	JXC
0	212	0,04%	SAIn

Escrutado: 100%

	2019		2016
Total votantes	293.709	75,92%	64,52%
Abstención	93.155	24,08%	35,48%
Votos nulos	4.169	1,42%	1,13%
Votos en blanco	2.890	1,00%	0,85%

2019 Diputados/as a elegir: 4



Último/a diputado/a electo/a de:

● PSOE

Candidatura más próxima a obtener el/la último/a diputado/a:

● PODEMOS-IU-EQUO a 12.624 votos

2016



2019			
Candidaturas	Votos		Dip.
● PSOE	94.834	32,75%	2
● PP	68.138	23,53%	1
● Cs	50.612	17,48%	1
PODEMOS-IU-EQUO	34.794	12,02%	0
VOX	33.449	11,55%	0
PACMA	2.293	0,79%	0
PREPAL	1.441	0,50%	0
PUM+J	410	0,14%	0
PCTE	392	0,14%	0
RECORTES CERO-GV-PCAS-TC	287	0,10%	0
-	-	-	-
-	-	-	-
-	-	-	-
-	-	-	-

2016			
Dip.	Votos		Candidaturas
1	73.681	26,23%	PSOE ●
2	112.723	40,14%	PP ●
0	35.870	12,77%	C's
1	49.484	17,62%	PODEMOS-IU-EQUO ●
0	620	0,22%	VOX
0	2.184	0,78%	PACMA
0	277	0,10%	PREPAL
-	-	-	-
0	430	0,15%	RECORTES CERO-GRUPO VERDE
0	2.094	0,75%	UPL
0	618	0,22%	UPyD
0	381	0,14%	PCPE
0	99	0,04%	ALCD

Congreso - Circunscripciones Lleida

Actualizado a las 01:00

Resultados provisionales

Escrutado: 100%

	2019		2016
Total votantes	225.659	75,76%	58,40%
Abstención	72.194	24,24%	41,60%
Votos nulos	1.384	0,61%	0,96%
Votos en blanco	1.475	0,66%	1,19%

2019 Diputados/as a elegir: 4



Último/a diputado/a electo/a de:

● PSC

2016



Candidatura más próxima a obtener el/la último/a diputado/a:

● Cs a 18.394 votos

2019			
Candidaturas	Votos		Dip.
● ERC-SOBIRANISTES	75.288	33,57%	2
● JxCAT-JUNTS	46.499	20,73%	1
● PSC	37.415	16,68%	1
Cs	19.022	8,48%	0
ECP-GUANYEM EL CANVI	18.603	8,29%	0
PP	11.103	4,95%	0
FRONT REPUBLICÀ	6.156	2,74%	0
VOX	5.971	2,66%	0
PACMA	2.066	0,92%	0
PCPC	205	0,09%	0
RECORTES CERO-GV	199	0,09%	0
IZQP	137	0,06%	0
PUM+J	136	0,06%	0
-	-	-	-
-	-	-	-

2016			
Dip.	Votos		Candidaturas
1	45.525	25,13%	ERC-CATSÍ ●
-	-	-	
0	22.533	12,44%	PSC-PSOE
0	12.592	6,95%	C's
1	30.182	16,66%	ECP ●
1	24.503	13,53%	PP ●
-	-	-	
0	198	0,11%	VOX
0	1.930	1,07%	PACMA
-	-	-	
0	288	0,16%	RECORTES CERO-GRUPO VERDE
-	-	-	
-	-	-	
1	40.985	22,62%	CDC ●
0	267	0,15%	PCPC

Congreso - Circunscripciones

Lugo

Actualizado a las 00:21

Resultados provisionales

Escrutado: 100%

	2019		2016
Total votantes	202.184	72,65%	56,31%
Abstención	76.121	27,35%	43,69%
Votos nulos	3.708	1,83%	1,69%
Votos en blanco	2.286	1,15%	1,08%

2019 Diputados/as a elegir: 4



Último/a diputado/a electo/a de:

● PSdeG-PSOE

2016



Candidatura más próxima a obtener el/la último/a diputado/a:

● PODEMOS-EU-MAREAS EN COMÚN-EQUO a 12.863 votos

2019			
Candidaturas	Votos		Dip.
● PP	66.717	33,61%	2
● PSdeG-PSOE	65.978	33,24%	2
PODEMOS-EU-MAREAS EN COMÚN-EQUO	20.127	10,14%	0
Cs	17.654	8,89%	0
VOX	11.386	5,74%	0
BNG	9.599	4,84%	0
EN MAREA	2.152	1,08%	0
PACMA	1.529	0,77%	0
CxG	382	0,19%	0
PCTG	300	0,15%	0
RECORTES CERO-GV	297	0,15%	0
C 21	69	0,03%	0
	-	-	-

2016			
Dip.	Votos		Candidaturas
2	91.516	47,43%	PP ●
1	45.796	23,73%	PSdeG-PSOE ●
-	-	-	
0	13.343	6,92%	C's
-	-	-	
0	5.009	2,60%	BNG-NÓS
-	-	-	
0	1.939	1,00%	PACMA
-	-	-	
0	514	0,27%	RECORTES CERO-GRUPO VERDE
-	-	-	
1	32.752	16,97%	PODEMOS-EN MAREA-ANOVA-EU ●

Congreso - Circunscripciones Madrid

Actualizado a las 06:32

Resultados provisionales

Escrutado: 99,99%

	2019		2016
Total votantes	3.786.753	79,75%	70,81%
Abstención	961.699	20,25%	29,19%
Votos nulos	31.406	0,83%	0,68%
Votos en blanco	24.455	0,65%	0,52%

2019 Diputados/as a elegir: 37



Último/a diputado/a electo/a de:

● PSOE

2016 Diputados/as elegidos/as: 36



Candidatura más próxima a obtener el/la último/a diputado/a:

● VOX a 38.376 votos

2019			
Candidaturas	Votos		Dip.
● PSOE	1.024.453	27,28%	11
● Cs	786.025	20,93%	8
● PP	699.904	18,64%	7
● PODEMOS-IU-EQUO	609.802	16,24%	6
● VOX	520.417	13,86%	5
PACMA	50.546	1,35%	0
PACT	19.471	0,52%	0
RECORTES CERO-GV-PCAS-TC	7.379	0,20%	0
PUM+J	5.148	0,14%	0
PH	3.413	0,09%	0
PCTE	2.323	0,06%	0
PCPE	2.011	0,05%	0
-	-	-	-
-	-	-	-
-	-	-	-

2016			
Dip.	Votos		Candidaturas
7	678.340	19,57%	PSOE ●
6	616.503	17,79%	C's ●
15	1.325.665	38,25%	PP ●
8	737.885	21,29%	PODEMOS-IU-EQUO-CLIAS ●
0	16.803	0,48%	VOX
0	39.117	1,13%	PACMA
-	-	-	-
0	7.377	0,21%	RECORTES CERO-GRUPO VERDE
-	-	-	-
0	2.148	0,06%	PH
-	-	-	-
0	3.110	0,09%	PCPE
0	14.659	0,42%	UPyD
0	3.946	0,11%	FE de las JONS
0	1.111	0,03%	P-LIB
0	994	0,03%	SAIn

Congreso - Circunscripciones Málaga

Actualizado a las 06:32

Resultados provisionales

Escrutado: 100%

	2019		2016
Total votantes	823.237	72,31%	64,63%
Abstención	315.170	27,69%	35,37%
Votos nulos	9.520	1,16%	0,96%
Votos en blanco	7.269	0,89%	0,83%

2019 Diputados/as a elegir: 11



Último/a diputado/a electo/a de:

● PODEMOS-IU LV CA-EQUO

Candidatura más próxima a obtener el/la último/a diputado/a:

● VOX a 3.986 votos

2016



2019			
Candidaturas	Votos		Dip.
● PSOE	250.965	30,84%	4
● Cs	158.756	19,51%	2
● PP	144.121	17,71%	2
● PODEMOS-IU LV CA-EQUO	117.827	14,48%	2
● VOX	113.842	13,99%	1
PACMA	15.052	1,85%	0
RECORTES CERO-GV	1.738	0,21%	0
AxSI	1.681	0,21%	0
PUM+J	1.027	0,13%	0
PCPA	815	0,10%	0
PCTE	624	0,08%	0
-	-	-	-
-	-	-	-
-	-	-	-
-	-	-	-

2016			
Dip.	Votos		Candidaturas
3	201.444	27,04%	PSOE ●
2	121.294	16,28%	C's ●
4	256.033	34,37%	PP ●
2	140.829	18,91%	PODEMOS-IU-EQUO ●
0	1.770	0,24%	VOX
0	11.523	1,55%	PACMA
0	1.461	0,20%	RECORTES CERO-GRUPO VERDE
-	-	-	-
-	-	-	-
-	-	-	-
-	-	-	-
0	1.832	0,25%	UPyD
0	1.121	0,15%	AND
0	983	0,13%	PCPE
0	390	0,05%	IZAR

Congreso - Circunscripciones Melilla

Actualizado a las 06:32

Resultados provisionales

Escrutado: 100%

	2019		2016
Total votantes	34.127	63,02%	47,55%
Abstención	20.024	36,98%	52,45%
Votos nulos	319	0,93%	1,32%
Votos en blanco	238	0,70%	0,99%

2019 Diputados/as a elegir: 1



Último/a diputado/a electo/a de:

● PP

2016



Candidatura más próxima a obtener el/la último/a diputado/a:

● PSOE a 1.078 votos

2019			
Candidaturas	Votos		Dip.
● PP	8.082	23,91%	1
PSOE	7.005	20,72%	0
CpM	6.890	20,38%	0
VOX	5.697	16,85%	0
Cs	4.352	12,87%	0
PODEMOS-IU-EQUO	1.290	3,82%	0
PUM+J	155	0,46%	0
RECORTES CERO-GV	99	0,29%	0
-	-	-	-
-	-	-	-

2016			
Dip.	Votos		Candidaturas
1	13.522	49,86%	PP ●
0	6.805	25,09%	PSOE
-	-	-	-
-	-	-	-
0	3.352	12,36%	C's
0	2.667	9,83%	UNIDOS PODEMOS
-	-	-	-
0	44	0,16%	RECORTES CERO-GRUPO VERDE
0	317	1,17%	PACMA
0	146	0,54%	UPyD

Congreso - Circunscripciones Murcia


Actualizado a las 06:32

Resultados provisionales

Escrutado: 100%

	2019		2016
Total votantes	775.568	75,69%	69,58%
Abstención	249.060	24,31%	30,42%
Votos nulos	8.276	1,07%	0,83%
Votos en blanco	4.767	0,62%	0,52%

2019 Diputados/as a elegir: 10



Último/a diputado/a electo/a de:

● PSOE

2016



Candidatura más próxima a obtener el/la último/a diputado/a:

● PP a 10.009 votos

2019			
Candidaturas	Votos		Dip.
● PSOE	189.893	24,75%	3
● PP	179.885	23,44%	2
● Cs	149.946	19,54%	2
● VOX	143.010	18,64%	2
● PODEMOS-IU-EQUO	79.650	10,38%	1
PACMA	10.640	1,39%	0
SOMOS REGIÓN	5.018	0,65%	0
RECORTES CERO-GV	1.327	0,17%	0
PCOE	1.154	0,15%	0
IZQP	736	0,10%	0
PCPE	727	0,09%	0
DPL	539	0,07%	0
-	-	-	-
-	-	-	-
-	-	-	-
-	-	-	-

2016			
Dip.	Votos		Candidaturas
2	144.937	20,31%	PSOE ●
5	333.109	46,68%	PP ●
2	111.961	15,69%	C's ●
0	2.622	0,37%	VOX
1	103.522	14,51%	PODEMOS-IU-EQUO ●
0	8.209	1,15%	PACMA
-	-	-	-
0	1.305	0,18%	RECORTES CERO-GRUPO VERDE
-	-	-	-
-	-	-	-
0	627	0,09%	PCPE
-	-	-	-
0	2.083	0,29%	UPyD
0	1.069	0,15%	EB
0	235	0,03%	SAIn
0	200	0,03%	FME

Congreso - Circunscripciones Navarra

Actualizado a las 00:09

Resultados provisionales

Escrutado: 100%

	2019		2016
Total votantes	369.044	76,29%	67,40%
Abstención	114.683	23,71%	32,60%
Votos nulos	3.693	1,00%	1,00%
Votos en blanco	3.755	1,03%	1,03%

2019 Diputados/as a elegir: 5



Último/a diputado/a electo/a de:

● PSOE

Candidatura más próxima a obtener el/la último/a diputado/a:

● EH Bildu a 408 votos

2016



2019			
Candidaturas	Votos		Dip.
● NA+	107.124	29,32%	2
● PSOE	94.094	25,75%	2
● PODEMOS-IU-EQUO-BATZARRE	68.168	18,66%	1
EH Bildu	46.640	12,77%	0
GBAI	22.150	6,06%	0
VOX	17.660	4,83%	0
PACMA	3.289	0,90%	0
RECORTES CERO-GV	1.284	0,35%	0
PUM+J	1.187	0,32%	0
	-	-	-
	-	-	-
	-	-	-
	-	-	-

2016			
Dip.	Votos		Candidaturas
-	-	-	
1	58.173	17,35%	PSOE ●
2	94.972	28,32%	PODEMOS-IU-EQUO-BATZARRE ●
0	31.374	9,36%	EH Bildu
0	14.343	4,28%	GBAI
-	-	-	
0	2.757	0,82%	PACMA
0	1.089	0,32%	RECORTES CERO-GRUPO VERDE
-	-	-	
2	106.976	31,90%	UPN-PP ●
0	20.505	6,11%	C's
0	591	0,18%	UPyD
0	548	0,16%	Ln
0	539	0,16%	SAln

Congreso - Circunscripciones Ourense

Actualizado a las 06:32

Resultados provisionales

Escrutado: 100%

	2019		2016
Total votantes	192.323	73,82%	51,74%
Abstención	68.200	26,18%	48,26%
Votos nulos	2.385	1,24%	1,26%
Votos en blanco	1.794	0,94%	0,82%

2019 Diputados/as a elegir: 4



Último/a diputado/a electo/a de:

PSdeG-PSOE

Candidatura más próxima a obtener el/la último/a diputado/a:

Cs a 10.899 votos

2016



2019			
Candidaturas	Votos		Dip.
● PP	66.121	34,81%	2
● PSdeG-PSOE	62.657	32,99%	2
Cs	20.430	10,76%	0
PODEMOS-EU-MAREAS EN COMÚN-EQUO	17.002	8,95%	0
VOX	9.708	5,11%	0
BNG	7.451	3,92%	0
EN MAREA	2.188	1,15%	0
PACMA	1.482	0,78%	0
VOU	303	0,16%	0
CxG	282	0,15%	0
PUM+J	197	0,10%	0
RECORTES CERO-GV	187	0,10%	0
PCTG	136	0,07%	0
	-	-	-
	-	-	-

2016					
Dip.	Votos		Candidaturas		
3	92.539	49,70%	PP	●	
1	43.429	23,33%	PSdeG-PSOE	●	
0	13.133	7,05%	C's		
-	-	-			
-	-	-			
0	4.107	2,21%	BNG-NÓS		
-	-	-			
0	1.671	0,90%	PACMA		
-	-	-			
-	-	-			
0	417	0,22%	RECORTES CERO-GRUPO VERDE		
-	-	-			
0	29.136	15,65%	PODEMOS-EN MAREA-ANOVA-EU		
0	218	0,12%	PCPE		

Congreso - Circunscripciones Palencia

Actualizado a las 23:27

Resultados provisionales

Escrutado: 100%

	2019		2016
Total votantes	106.923	79,56%	70,83%
Abstención	27.476	20,44%	29,17%
Votos nulos	1.368	1,28%	1,19%
Votos en blanco	1.010	0,96%	0,83%

2019 Diputados/as a elegir: 3



Último/a diputado/a electo/a de:

● Cs

2016



Candidatura más próxima a obtener el/la último/a diputado/a:

● PSOE a 444 votos

2019			
Candidaturas	Votos		Dip.
● PSOE	33.058	31,32%	1
● PP	31.229	29,59%	1
● Cs	16.751	15,87%	1
VOX	12.370	11,72%	0
PODEMOS-IU-EQUO	9.705	9,19%	0
PACMA	789	0,75%	0
RECORTES CERO-GV-PCAS-TC	260	0,25%	0
PUM+J	155	0,15%	0
PCTE	131	0,12%	0
FE de las JONS	97	0,09%	0
-	-	-	-
-	-	-	-
-	-	-	-

2016			
Dip.	Votos		Candidaturas
1	24.751	24,60%	PSOE ●
2	45.965	45,68%	PP ●
0	12.428	12,35%	C's
-	-	-	
0	15.077	14,98%	PODEMOS-IU-EQUO
0	761	0,76%	PACMA
0	202	0,20%	RECORTES CERO-GRUPO VERDE
-	-	-	
-	-	-	
0	184	0,18%	FE de las JONS
0	273	0,27%	UPyD
0	90	0,09%	PCPE
0	57	0,06%	SAIn

Congreso - Circunscripciones Pontevedra


Actualizado a las 06:32

Resultados provisionales

Escrutado: 100%

	2019		2016
Total votantes	580.286	75,10%	61,22%
Abstención	192.402	24,90%	38,78%
Votos nulos	8.607	1,48%	1,28%
Votos en blanco	5.254	0,92%	0,81%

2019 Diputados/as a elegir: 7



Último/a diputado/a electo/a de:

PSdeG-PSOE

Candidatura más próxima a obtener el/la último/a diputado/a:

PODEMOS-EU-MAREAS EN COMÚN-EQUO a 23.086 votos

2016



2019			
Candidaturas	Votos		Dip.
PSdeG-PSOE	184.622	32,29%	3
PP	142.941	25,00%	2
PODEMOS-EU-MAREAS EN COMÚN-EQUO	99.996	17,49%	1
Cs	63.333	11,08%	1
BNG	31.859	5,57%	0
VOX	27.082	4,74%	0
PACMA	6.718	1,18%	0
EN MAREA	6.641	1,16%	0
RECORTES CERO-GV	987	0,17%	0
EB	865	0,15%	0
CxG	796	0,14%	0
PCTG	585	0,10%	0
-	-	-	-
-	-	-	-
-	-	-	-

2016			
Dip.	Votos		Candidaturas
2	118.816	21,81%	PSdeG-PSOE
3	208.921	38,36%	PP
-	-	-	
0	48.302	8,87%	C's
0	16.793	3,08%	BNG-NÓS
-	-	-	
0	6.497	1,19%	PACMA
-	-	-	
0	1.360	0,25%	RECORTES CERO-GRUPO VERDE
0	785	0,14%	EB
-	-	-	
-	-	-	
2	137.088	25,17%	PODEMOS-EN MAREA-ANOVA-EU
0	975	0,18%	UPyD
0	718	0,13%	PCPE

Congreso - Circunscripciones Salamanca

Actualizado a las 23:30

Resultados provisionales

Escrutado: 100%

	2019		2016
Total votantes	213.210	77,35%	66,30%
Abstención	62.418	22,65%	33,70%
Votos nulos	2.572	1,21%	1,04%
Votos en blanco	1.837	0,87%	0,71%

2019 Diputados/as a elegir: 4



Último/a diputado/a electo/a de:

● PP

2016



Candidatura más próxima a obtener el/la último/a diputado/a:

● PSOE a 1.017 votos

2019			
Candidaturas	Votos		Dip.
● PP	60.293	28,62%	2
● PSOE	59.277	28,14%	1
● Cs	43.623	20,71%	1
VOX	26.765	12,71%	0
PODEMOS-IU-EQUO	16.465	7,82%	0
PACMA	1.319	0,63%	0
PREPAL	301	0,14%	0
PUM+J	297	0,14%	0
RECORTES CERO-GV-PCAS-TC	252	0,12%	0
PCTE	209	0,10%	0
-	-	-	-
-	-	-	-

2016			
Dip.	Votos		Candidaturas
3	97.672	48,24%	PP ●
1	43.252	21,36%	PSOE ●
0	31.878	15,74%	C's
-	-	-	
0	25.441	12,56%	PODEMOS-IU-EQUO
0	1.359	0,67%	PACMA
0	233	0,12%	PREPAL
-	-	-	
0	326	0,16%	RECORTES CERO-GRUPO VERDE
-	-	-	
0	683	0,34%	UPyD
0	196	0,10%	PCPE

Congreso - Circunscripciones Santa Cruz de Tenerife

Actualizado a las 05:32

Resultados provisionales

Escrutado: 99,94%

	2019		2016
Total votantes	520.389	69,21%	57,83%
Abstención	231.540	30,79%	42,17%
Votos nulos	5.394	1,04%	1,09%
Votos en blanco	3.340	0,65%	0,58%

2019 Diputados/as a elegir: 7



Último/a diputado/a electo/a de:

● CCa-PNC

2016



Candidatura más próxima a obtener el/la último/a diputado/a:

● PSOE a 12.793 votos

2019			
Candidaturas	Votos		Dip.
● PSOE	140.839	27,35%	2
● CCa-PNC	102.421	19,89%	2
● PP	76.275	14,81%	1
● PODEMOS-IU-EQUO	75.492	14,66%	1
● Cs	71.431	13,87%	1
VOX	31.307	6,08%	0
PACMA	9.131	1,77%	0
AHORA CANARIAS	1.770	0,34%	0
RECORTES CERO-GV	1.195	0,23%	0
PCPC	653	0,13%	0
PUM+J	575	0,11%	0
F8	566	0,11%	0
-	-	-	-
-	-	-	-

2016			
Dip.	Votos		Candidaturas
1	101.120	21,21%	PSOE-NCa ●
1	60.271	12,64%	CCa-PNC ●
3	163.129	34,22%	PP ●
1	85.178	17,87%	PODEMOS-IU-EQUO ●
1	52.576	11,03%	C's ●
-	-	-	
0	8.243	1,73%	PACMA
-	-	-	
0	1.417	0,30%	RECORTES CERO-GRUPO VERDE
0	649	0,14%	PCPC
-	-	-	
-	-	-	
0	653	0,14%	JXC
0	647	0,14%	EB

Congreso - Circunscripciones Segovia

Actualizado a las 23:09

Resultados provisionales

Escrutado: 100%

	2019		2016
Total votantes	93.667	80,53%	74,21%
Abstención	22.653	19,47%	25,79%
Votos nulos	1.483	1,58%	1,27%
Votos en blanco	773	0,84%	0,69%

2019 Diputados/as a elegir: 3



Último/a diputado/a electo/a de:

● Cs

2016



Candidatura más próxima a obtener el/la último/a diputado/a:

● VOX a 6.969 votos

2019			
Candidaturas	Votos		Dip.
● PSOE	25.978	28,18%	1
● PP	24.806	26,91%	1
● Cs	18.397	19,96%	1
VOX	11.429	12,40%	0
PODEMOS-IU-EQUO	8.879	9,63%	0
PACMA	607	0,66%	0
centrados	458	0,50%	0
PACT	275	0,30%	0
RECORTES CERO-GV-PCAS-TC	182	0,20%	0
PCOE	181	0,20%	0
PUM+J	129	0,14%	0
PCTE	90	0,10%	0
-	-	-	-
-	-	-	-
-	-	-	-

2016			
Dip.	Votos		Candidaturas
1	19.014	21,48%	PSOE ●
2	40.172	45,38%	PP ●
0	13.595	15,36%	C's
0	277	0,31%	VOX
0	13.440	15,18%	PODEMOS-IU-EQUO-SEGOVIEMOS
0	612	0,69%	PACMA
-	-	-	-
-	-	-	-
0	202	0,23%	RECORTES CERO-GRUPO VERDE
-	-	-	-
-	-	-	-
-	-	-	-
0	352	0,40%	UPyD
0	129	0,15%	FE de las JONS
0	117	0,13%	PCPE

Congreso - Circunscripciones Sevilla


Actualizado a las 06:32

Resultados provisionales

Escrutado: 99,92%

	2019		2016
Total votantes	1.135.635	75,29%	68,21%
Abstención	372.748	24,71%	31,79%
Votos nulos	16.049	1,41%	1,12%
Votos en blanco	11.364	1,02%	0,93%

2019 Diputados/as a elegir: 12



Último/a diputado/a electo/a de:

● PP

Candidatura más próxima a obtener el/la último/a diputado/a:

● VOX a 25.869 votos

2016



2019			
Candidaturas	Votos		Dip.
● PSOE	415.732	37,13%	5
● Cs	186.710	16,68%	2
● PODEMOS-IU LV CA-EQUO	178.737	15,96%	2
● PP	162.522	14,52%	2
● VOX	136.654	12,21%	1
PACMA	15.007	1,34%	0
PACT	3.560	0,32%	0
AxSI	3.279	0,29%	0
RECORTES CERO-GV	1.570	0,14%	0
PUM+J	1.515	0,14%	0
PCOE	1.311	0,12%	0
PCTE	829	0,07%	0
PCPA	796	0,07%	0
-	-	-	-
-	-	-	-
-	-	-	-

2016			
Dip.	Votos		Candidaturas
4	347.470	33,63%	PSOE ●
1	138.086	13,37%	C's ●
3	214.663	20,78%	PODEMOS-IU-EQUO ●
4	299.884	29,03%	PP ●
0	2.146	0,21%	VOX
0	13.389	1,30%	PACMA
-	-	-	-
0	1.950	0,19%	RECORTES CERO-GRUPO VERDE
-	-	-	-
0	1.069	0,10%	PCOE
-	-	-	-
-	-	-	-
0	2.712	0,26%	UPyD
0	1.306	0,13%	PCPE
0	855	0,08%	FE de las JONS

Congreso - Circunscripciones Soria

Actualizado a las 23:51

Resultados provisionales

Escrutado: 100%

	2019		2016
Total votantes	52.707	75,29%	65,53%
Abstención	17.295	24,71%	34,47%
Votos nulos	815	1,55%	1,43%
Votos en blanco	642	1,24%	1,21%

2019 Diputados/as a elegir: 2



Último/a diputado/a electo/a de:

● PP

2016



Candidatura más próxima a obtener el/la último/a diputado/a:

● Cs a 5.359 votos

2019			
Candidaturas	Votos		Dip.
● PSOE	16.463	31,73%	1
● PP	13.833	26,66%	1
Cs	8.475	16,33%	0
VOX	4.848	9,34%	0
PODEMOS-IU-EQUO	4.459	8,59%	0
PPSO	2.656	5,12%	0
PACMA	258	0,50%	0
RECORTES CERO-GV-PCAS-TC	101	0,19%	0
PCTE	81	0,16%	0
PUM+J	76	0,15%	0
-	-	-	-
-	-	-	-
-	-	-	-

2016			
Dip.	Votos		Candidaturas
1	12.762	25,72%	PSOE ●
1	22.264	44,87%	PP ●
0	5.679	11,45%	C's
0	119	0,24%	VOX
0	7.599	15,32%	PODEMOS-IU-EQUO
-	-	-	-
0	260	0,52%	PACMA
0	90	0,18%	RECORTES CERO-GRUPO VERDE
-	-	-	-
-	-	-	-
0	125	0,25%	UPyD
0	63	0,13%	FE de las JONS
0	57	0,11%	PCPE

Congreso - Circunscripciones Tarragona

Actualizado a las 06:32

Resultados provisionales

Escrutado: 100%

	2019		2016
Total votantes	419.128	75,71%	61,79%
Abstención	134.498	24,29%	38,21%
Votos nulos	2.581	0,62%	0,93%
Votos en blanco	2.186	0,52%	0,89%

2019 Diputados/as a elegir: 6



Último/a diputado/a electo/a de:

ECP-GUANYEM EL CANVI

Candidatura más próxima a obtener el/la último/a diputado/a:

PSC a 12.247 votos

2016



2019			
Candidaturas	Votos		Dip.
ERC-SOBIRANISTES	113.472	27,24%	2
PSC	89.347	21,45%	1
Cs	52.154	12,52%	1
JxCAT-JUNTS	51.021	12,25%	1
ECP-GUANYEM EL CANVI	50.797	12,19%	1
PP	21.283	5,11%	0
VOX	20.032	4,81%	0
FRONT REPUBLICÀ	8.173	1,96%	0
PACMA	6.169	1,48%	0
PCTC	469	0,11%	0
RECORTES CERO-GV	458	0,11%	0
PUM+J	277	0,07%	0
CNV	262	0,06%	0
PCPC	257	0,06%	0
IZQP	190	0,05%	0
-	-	-	-
-	-	-	-

2016			
Dip.	Votos		Candidaturas
1	67.759	19,66%	ERC-CATSÍ
1	53.967	15,66%	PSC-PSOE
1	39.082	11,34%	C's
-	-	-	
1	75.328	21,86%	ECP
1	51.241	14,87%	PP
-	-	-	
0	5.680	1,65%	PACMA
-	-	-	
0	853	0,25%	RECORTES CERO-GRUPO VERDE
-	-	-	
-	-	-	
-	-	-	
1	47.226	13,70%	CDC
0	424	0,12%	PCPC

Congreso - Circunscripciones Teruel

Actualizado a las 06:32

Resultados provisionales

Escrutado: 100%

	2019		2016
Total votantes	79.238	77,00%	69,42%
Abstención	23.672	23,00%	30,58%
Votos nulos	1.344	1,70%	1,33%
Votos en blanco	825	1,06%	0,94%

2019 Diputados/as a elegir: 3



Último/a diputado/a electo/a de:

● Cs

2016



Candidatura más próxima a obtener el/la último/a diputado/a:

● PSOE a 5.256 votos

2019			
Candidaturas	Votos		Dip.
● PSOE	25.500	32,74%	1
● PP	18.521	23,78%	1
● Cs	15.378	19,74%	1
VOX	8.305	10,66%	0
PODEMOS-IU-EQUO	8.236	10,57%	0
PACMA	448	0,58%	0
EB	271	0,35%	0
RECORTES CERO-GV	109	0,14%	0
PCPE	89	0,11%	0
PUM+J	73	0,09%	0
PYLN	65	0,08%	0
+MAS+	46	0,06%	0
UDT	28	0,04%	0
-	-	-	-
-	-	-	-
-	-	-	-

2016			
Dip.	Votos		Candidaturas
1	19.724	26,33%	PSOE ●
2	30.913	41,26%	PP-PAR ●
0	9.871	13,18%	C's
-	-	-	
0	12.558	16,76%	PODEMOS-IU-EQUO
0	402	0,54%	PACMA
0	245	0,33%	EB
0	125	0,17%	RECORTES CERO-GRUPO VERDE
0	71	0,09%	PCPE
-	-	-	
-	-	-	
-	-	-	
0	48	0,06%	UDT
0	160	0,21%	FE de las JONS
0	62	0,08%	MAS
0	39	0,05%	INDEPENDIENTES-FIA

Congreso - Circunscripciones Toledo

Actualizado a las 06:32

Resultados provisionales

Escrutado: 100%

	2019		2016
Total votantes	401.943	78,36%	71,76%
Abstención	110.977	21,64%	28,24%
Votos nulos	5.964	1,48%	1,17%
Votos en blanco	2.474	0,62%	0,54%

2019 Diputados/as a elegir: 6



Último/a diputado/a electo/a de:

● PP

2016



Candidatura más próxima a obtener el/la último/a diputado/a:

● PODEMOS-IU-EQUO a 1.729 votos

2019			
Candidaturas	Votos		Dip.
● PSOE	123.267	31,13%	2
● PP	87.001	21,97%	2
● Cs	69.504	17,55%	1
● VOX	66.807	16,87%	1
PODEMOS-IU-EQUO	41.772	10,55%	0
PACMA	3.906	0,99%	0
RECORTES CERO-GV-PCAS-TC	697	0,18%	0
PUM+J	551	0,14%	0
	-	-	-
	-	-	-
	-	-	-
	-	-	-

2016			
Dip.	Votos		Candidaturas
2	97.733	26,59%	PSOE ●
3	159.521	43,41%	PP ●
0	47.705	12,98%	C's
0	1.013	0,28%	VOX
1	53.994	14,69%	PODEMOS-IU-EQUO ●
0	3.386	0,92%	PACMA
0	564	0,15%	RECORTES CERO-GRUPO VERDE
-	-	-	
0	695	0,19%	UPyD
0	334	0,09%	PCPE
0	330	0,09%	FE de las JONS
0	254	0,07%	FE

Congreso - Circunscripciones
Valencia / València


Actualizado a las 06:32

Resultados provisionales

Escrutado: 99,93%

	2019		2016
Total votantes	1.466.227	77,10%	73,58%
Abstención	435.558	22,90%	26,42%
Votos nulos	15.345	1,05%	0,86%
Votos en blanco	9.147	0,63%	0,60%

2019 Diputados/as a elegir: 15




Último/a diputado/a electo/a de:







 Cs

2016 Diputados/as elegidos/as: 16



Candidatura más próxima a obtener el/la último/a diputado/a:

 PSOE a 29.222 votos

2019			
Candidaturas	Votos		Dip.
 PSOE	393.213	27,10%	4
 PP	255.257	17,59%	3
 Cs	253.461	17,47%	3
 PODEMOS-EUPV	210.528	14,51%	2
 VOX	169.495	11,68%	2
 COMPROMÍS 2019	125.250	8,63%	1
PACMA	20.816	1,43%	0
UIG-SOM-CUIDES	4.433	0,31%	0
AVANT ADELANTE LOS VERDES	3.519	0,24%	0
ERPv	2.141	0,15%	0
RECORTES CERO-GV	2.095	0,14%	0
PCPE	1.527	0,11%	0
-	-	-	-
-	-	-	-
-	-	-	-
-	-	-	-
-	-	-	-
-	-	-	-

2016			
Dip.	Votos		Candidaturas
3	285.732	20,13%	PSOE 
6	482.855	34,02%	PP 
2	205.489	14,48%	C's 
-	-	-	
0	3.381	0,24%	VOX
-	-	-	
0	18.994	1,34%	PACMA
-	-	-	
-	-	-	
0	2.944	0,21%	RECORTES CERO-GRUPO VERDE
0	1.566	0,11%	PCPE
5	394.227	27,77%	PODEMOS-COMPROMÍS-EUPV 
0	5.678	0,40%	SOMVAL
0	4.561	0,32%	CCD
0	2.962	0,21%	UPyD
0	1.465	0,10%	FE de las JONS
0	589	0,04%	P-LIB
0	570	0,04%	REPO

Congreso - Circunscripciones Valladolid

Actualizado a las 06:32

Resultados provisionales

Escrutado: 100%

	2019		2016
Total votantes	338.779	80,87%	73,73%
Abstención	80.149	19,13%	26,27%
Votos nulos	3.724	1,10%	1,10%
Votos en blanco	2.791	0,83%	0,71%

2019 Diputados/as a elegir: 5



Último/a diputado/a electo/a de:

● VOX

Candidatura más próxima a obtener el/la último/a diputado/a:

● PODEMOS-IU-EQUO a 6.802 votos

2016



2019			
Candidaturas	Votos		Dip.
● PSOE	96.808	28,89%	2
● PP	78.218	23,34%	1
● Cs	67.461	20,13%	1
● VOX	45.794	13,67%	1
PODEMOS-IU-EQUO	38.993	11,64%	0
PACMA	2.675	0,80%	0
RECORTES CERO-GV-PCAS-TC	541	0,16%	0
UNIÓN REGIONALISTA	483	0,14%	0
PUM+J	469	0,14%	0
PCPE	312	0,09%	0
PCTE	282	0,08%	0
FE de las JONS	228	0,07%	0
-	-	-	-
-	-	-	-
-	-	-	-
-	-	-	-

2016			
Dip.	Votos		Candidaturas
1	71.780	22,73%	PSOE ●
2	132.026	41,81%	PP ●
1	49.283	15,61%	C's ●
0	1.078	0,34%	VOX ●
1	51.637	16,35%	PODEMOS-IU-EQUO-IZCA ●
0	2.225	0,70%	PACMA
0	524	0,17%	RECORTES CERO-GRUPO VERDE
-	-	-	-
-	-	-	-
0	316	0,10%	PCPE
-	-	-	-
0	454	0,14%	FE de las JONS
0	2.672	0,85%	CCD-CI
0	1.068	0,34%	UPyD
0	210	0,07%	SAIn
0	146	0,05%	P-LIB
0	115	0,04%	ALCD

Congreso - Circunscripciones Zamora

Actualizado a las 23:54

Resultados provisionales

Escrutado: 100%

	2019		2016
Total votantes	111.476	74,80%	63,66%
Abstención	37.547	25,20%	36,34%
Votos nulos	1.655	1,48%	1,31%
Votos en blanco	1.062	0,97%	0,93%

2019 Diputados/as a elegir: 3



Último/a diputado/a electo/a de:

● Cs

2016



Candidatura más próxima a obtener el/la último/a diputado/a:

● PSOE a 2.893 votos

2019			
Candidaturas	Votos		Dip.
● PSOE	34.357	31,28%	1
● PP	32.511	29,60%	1
● Cs	18.625	16,96%	1
VOX	12.809	11,66%	0
PODEMOS-IU-EQUO	9.115	8,30%	0
PACMA	558	0,51%	0
PREPAL	393	0,36%	0
RECORTES CERO-GV-PCAS-TC	141	0,13%	0
PUM+J	137	0,12%	0
PCTE	113	0,10%	0
-	-	-	-
-	-	-	-
-	-	-	-

2016			
Dip.	Votos		Candidaturas
1	26.045	23,92%	PSOE ●
2	52.555	48,26%	PP ●
0	12.423	11,41%	C's
-	-	-	
0	15.403	14,15%	PODEMOS-IU-EQUO-CLIAS
0	537	0,49%	PACMA
0	158	0,15%	PREPAL
0	174	0,16%	RECORTES CERO-GRUPO VERDE
-	-	-	
-	-	-	
0	256	0,24%	UPyD
0	201	0,18%	UPL
0	131	0,12%	PCPE

Congreso - Circunscripciones Zaragoza


Actualizado a las 00:54

Resultados provisionales

Escrutado: 100%

	2019		2016
Total votantes	557.431	78,02%	70,45%
Abstención	157.038	21,98%	29,55%
Votos nulos	5.457	0,98%	0,78%
Votos en blanco	4.855	0,88%	0,80%

2019 Diputados/as a elegir: 7



Último/a diputado/a electo/a de:

● PSOE

Candidatura más próxima a obtener el/la último/a diputado/a:

● Cs a 77 votos

2016



2019			
Candidaturas	Votos	%	Dip.
● PSOE	172.798	31,31%	3
● Cs	115.122	20,86%	1
● PP	99.203	17,97%	1
● PODEMOS-IU-EQUO	77.090	13,97%	1
● VOX	70.413	12,76%	1
PACMA	5.440	0,99%	0
EB	2.619	0,47%	0
RECORTES CERO-GV	1.405	0,25%	0
PUM+J	734	0,13%	0
FIA	650	0,12%	0
PYLN	611	0,11%	0
PCTE	582	0,11%	0
PCPE	452	0,08%	0
-	-	-	-
-	-	-	-

2016			
Dip.	Votos	%	Candidaturas
2	125.321	24,42%	PSOE ●
1	86.434	16,84%	C's ●
3	179.211	34,92%	PP-PAR ●
1	104.199	20,31%	PODEMOS-IU-EQUO ●
0	1.614	0,31%	VOX
0	5.025	0,98%	PACMA
0	3.032	0,59%	EB
0	1.137	0,22%	RECORTES CERO-GRUPO VERDE
-	-	-	-
0	511	0,10%	INDEPENDIENTES-FIA
-	-	-	-
-	-	-	-
0	564	0,11%	PCPE
0	1.395	0,27%	UPyD
0	568	0,11%	MAS